

---

# APRESENTAÇÃO DE CONTAS 2025

---

Centro Social Paroquial de Castelo de  
Penalva

ENTREGUE NO:  
Instituto da Segurança Social, IP



+  
Rua do Inatel Lote 57 r/c Dto  
3510 018 Viseu

+  
tel. 232 416 957  
fax. 232 082 627

+  
mail. [geral@viseugest.pt](mailto:geral@viseugest.pt)  
web. [www.viseugest.pt](http://www.viseugest.pt)

**Centro Social Paroquial de Castelo de Penalva**

Largo de São Pedro, Castelo de Penalva  
3550-039 Castelo de Penalva

**Exmº Senhor**

Instituto da Segurança Social

Tenho a honra de junto enviar a V. Exª o processo de **APRESENTAÇÃO DE CONTAS** desta Instituição respeitante ao ano de **2025** e do qual fazem parte os documentos seguidamente relacionados:

- Capa
- Balanço
- Demonstração dos resultados por naturezas
- Demonstração dos resultados por naturezas e por valências
- Demonstração dos resultados por naturezas de outras atividades
- Demonstração dos fluxos de caixa
- Anexo
- Balancetes antes do apuramento dos resultados
- Balancetes depois do apuramento dos resultados
- Atas de aprovação de contas

A Direção

(selo branco ou carimbo)



ENTREGUE  
Instituto da  
Segurança  
Social

PEÇAS FINAIS DE APRESENTAÇÃO DE CONTAS DAS  
INSTITUIÇÕES PARTICULARES DE SOLIDARIEDADE SOCIAL

ANO DE 2025

Nome: Centro Social Paroquial de Castelo de Penalva

Morada: Largo de são Pedro, Castelo de Penalva

Código Postal: 3550-039 Castelo de Penalva

Concelho: Penalva do Castelo

A DIREÇÃO

DATA: 16 DE Abril DE 2026

*Paulo Jorge Almeida Ferraz*

*Margarite Sérgio*

*Paulo Henriques Amorim*

*António Figueiredo*



ASSINATURA DO CONTABILISTA CERTIFICADO

*João Rui Loureiro Moita*

Contabilista Certificado

N.º 84.657

# BALANÇO

**CENTRO SOCIAL PAROQUIAL DE CASTELO DE PENALVA**  
**BALANÇO EM 31 DE DEZEMBRO DE 2025**

Contribuinte: 506 683 974

Moeda: (Valores em Euros)

RÚBRICAS	NOTAS	DATAS	
		31 DEZ 2025	31 DEZ 2024
<b>ACTIVO</b>			
<b>Activo não corrente</b>			
Ativos fixos tangíveis	5	2 387 530,74	2 412 543,99
Bens do património histórico e artístico e cultural	5	1 000,00	1 000,00
Ativos intangíveis	6	64,81	129,61
Investimentos financeiros	13.1	0,00	5 002,00
Fundadores/beneméritos/patrocinadores/doadores/associados/membros		0,00	0,00
Outros créditos e ativos não correntes		0,00	0,00
		2 388 595,55	2 418 675,60
<b>Activo corrente</b>			
Inventários	8	5 859,67	3 745,56
Créditos a receber	13.2	11 042,91	6 777,59
Estado e outros entes públicos	13.9	2 302,37	3 096,41
Fundadores/beneméritos/patrocinadores/doadores/associados/membros		0,00	0,00
Diferimentos	13.4	5 000,79	4 891,01
Outros ativos correntes	13.3	164 213,64	149 526,77
Caixa e depósitos bancários	13.6	2 288 968,68	1 782 851,58
		2 477 388,06	1 950 888,92
<b>Total do ativo</b>		4 865 983,61	4 369 564,52
<b>FUNDOS PATRIMONIAIS E PASSIVO</b>			
<b>Fundos patrimoniais</b>			
Fundos		0,00	0,00
Excedentes técnicos		0,00	0,00
Reservas		0,00	0,00
Resultados transitados	13.7	3 929 931,06	3 513 535,06
Excedentes de revalorização		0,00	0,00
Subsídios ao investimento	13.7	327 000,00	305 250,00
Doações	13.7	49 854,52	49 854,52
Outras variações		0,00	0,00
		4 306 785,58	3 868 639,58
Resultado líquido do período		444 385,08	416 396,00
<b>Total dos fundos patrimoniais</b>		4 751 170,66	4 285 035,58
<b>Passivo</b>			
<b>Passivo não corrente</b>			
Provisões		0,00	0,00
Provisões específicas		0,00	0,00
Financiamentos obtidos	7	673,21	673,21
Outras contas a pagar		0,00	0,00
		673,21	673,21
<b>Passivo corrente</b>			
Fornecedores	13.8	35 130,08	22 802,42
Estado e outros entes públicos	13.9	11 519,33	9 716,95
Fundadores/beneméritos/patrocinadores/doadores/associados/membros		0,00	0,00
Financiamentos obtidos		0,00	0,00
Diferimentos		0,00	0,00
Outros passivos correntes	13.10	67 490,33	51 336,36
		114 139,74	83 855,73
<b>Total do passivo</b>		114 812,95	84 528,94
<b>Total dos fundos patrimoniais e do passivo</b>		4 865 983,61	4 369 564,52

A Direção

O Responsável

*[Handwritten signature]*  
 Paulo Jorge Amador Ferraz  
 Margarite Sérgio  
 Paulo José Amorim Gonçalves  
 António Figueiredo Pais

**João Rui Loureiro Moita**

Contabilista Certificado  
 N.º 84.657



---

DEMONSTRAÇÃO DOS  
RESULTADOS POR  
NATUREZA

CENTRO SOCIAL PAROQUIAL DE CASTELO DE PENALVA  
 DEMONSTRAÇÃO DOS RESULTADOS POR NATUREZAS  
 PERÍODO FINDO EM 31 DE DEZEMBRO DE 2025

*Margarida*  
*12/12/2025*

Contribuinte: 506 683 974

Pág.: 1

Moeda: EUROS

RENDIMENTOS E GASTOS	NOTAS	PERÍODOS	
		2025	2024
Vendas		0,00	0,00
Serviços prestados	9	1.201.818,66	1.087.222,46
Quotizações		0,00	0,00
Serviços prestados - Particulares		715.310,85	674.679,67
Serviços prestados - Entidades públicas		486.507,81	412.542,79
ISS, IP		486.507,81	412.542,79
Outras entidades públicas		0,00	0,00
Serviços prestados - outros		0,00	0,00
Subsídios, doações e legados à exploração	10/13.11	24.346,41	17.614,29
Subsídios de entidades públicas		2.100,00	1.527,78
ISS, IP		0,00	0,00
ISS, IP - Apoios excepcionais e extraordinários		0,00	0,00
Outras entidades públicas		2.100,00	1.527,78
Subsídios de outras entidades		0,00	0,00
Doações, heranças e legados		22.246,41	16.086,51
Variação nos inventários da produção		0,00	0,00
Trabalhos para a própria entidade	13.13	0,00	7.755,00
Custos das mercadorias vendidas e das matérias consumidas	8	113.080,93	122.459,48
Fornecimentos e serviços externos	13.12	169.334,24	134.224,55
Gastos com o pessoal	11	431.739,71	375.643,35
Ajustamentos de inventários (perdas/reversões)		0,00	0,00
Imparidade de dívidas a receber (perdas/reversões)		0,00	0,00
Provisões (aumentos/reduções)		0,00	0,00
Provisões específicas (aumentos/reduções)		0,00	0,00
Outras imparidades (perdas/reversões)		0,00	0,00
Aumentos/reduções de justo valor		0,00	0,00
Outros rendimentos	13.14	30.333,52	21.963,29
Correções relativas a anos anteriores		334,26	1.002,83
Correções Positivas Comparticipação do ISS, IP		0,00	0,00
Outras correções de anos anteriores		334,26	1.002,83
Imputação de subsídios ao investimentos		18.250,00	10.250,00
Outros rendimentos		11.749,26	10.710,46
Outros gastos	13.15	16.573,12	7.219,18
Correções relativas a anos anteriores		5.370,56	1.075,98
Correções Negativas Comparticipação do ISS, IP		0,00	460,00
Outras Correções dos anos anteriores		5.370,56	615,98
Outros gastos		11.202,56	6.143,20
<b>Resultado antes de depreciações, gastos de financiamento e impostos</b>		<b>525.770,59</b>	<b>495.008,48</b>

CENTRO SOCIAL PAROQUIAL DE CASTELO DE PENALVA  
 DEMONSTRAÇÃO DOS RESULTADOS POR NATUREZAS  
 PERÍODO FINDO EM 31 DE DEZEMBRO DE 2025

Contribuinte: 506 683 974

Pág.: 2

Moeda: EUROS

RENDIMENTOS E GASTOS	NOTAS	PERÍODOS	
		2025	2024
Gastos/reversões de depreciação e de amortização	5/6	117.440,35	115.313,68
<b>Resultado operacional (antes de gastos de financiamento e impostos)</b>		<b>408.330,24</b>	<b>379.694,80</b>
Juros e rendimentos similares obtidos	13.16	36.054,84	36.701,20
Juros e gastos similares suportados		0,00	0,00
<b>Resultados antes de impostos</b>		<b>444.385,08</b>	<b>416.396,00</b>
Imposto sobre o rendimento do período		0,00	0,00
<b>Resultado líquido do período</b>		<b>444.385,08</b>	<b>416.396,00</b>

A Direção

O Responsável

*[Handwritten signature]*

**João Rui Loureiro Moita**

Contabilista Certificado  
 N.º 84.657

*Paulo Sérgio Amador Ferraz*  
*Margarite Sérgio*  
*Paula Harit Amador Ferraz*  
*Antonio Figueiredo Reis*



---

DEMONSTRAÇÃO DOS  
RESULTADOS POR  
NATUREZA E POR  
VALÊNCIAS

CENTRO SOCIAL PAROQUIAL DE CASTELO DE PENALVA  
 DEMONSTRAÇÃO DOS RESULTADOS POR NATUREZAS  
 PERÍODO FINDO EM 31 DE DEZEMBRO DE 2025

*Margarita*  
*Renu*

Contribuinte: 506 683 974

Pág.: 1

Moeda: EUROS

VALÊNCIA: 900102 - Lar de Idosos

RENDIMENTOS E GASTOS	NOTAS	PERÍODOS	
		2025	2024
Vendas		0,00	0,00
Serviços prestados	9	1.198.395,00	1.082.237,96
Quotizações		0,00	0,00
Serviços prestados - Particulares		715.310,85	674.679,67
Serviços prestados - Entidades públicas		483.084,15	407.558,29
ISS, IP		483.084,15	407.558,29
Outras entidades públicas		0,00	0,00
Serviços prestados - outros		0,00	0,00
Subsídios, doações e legados à exploração	10/13.11	0,00	0,00
Subsídios de entidades públicas		0,00	0,00
ISS, IP		0,00	0,00
ISS, IP - Apoios excepcionais e extraordinários		0,00	0,00
Outras entidades públicas		0,00	0,00
Subsídios de outras entidades		0,00	0,00
Doações, heranças e legados		0,00	0,00
Variação nos inventários da produção		0,00	0,00
Trabalhos para a própria entidade	13.13	0,00	7.755,00
Custos das mercadorias vendidas e das matérias consumidas	8	113.080,93	122.459,48
Fornecimentos e serviços externos	13.12	165.808,58	129.240,05
Gastos com o pessoal	11	431.739,71	375.643,35
Ajustamentos de inventários (perdas/reversões)		0,00	0,00
Imparidade de dívidas a receber (perdas/reversões)		0,00	0,00
Provisões (aumentos/reduções)		0,00	0,00
Provisões específicas (aumentos/reduções)		0,00	0,00
Outras imparidades (perdas/reversões)		0,00	0,00
Aumentos/reduções de justo valor		0,00	0,00
Outros rendimentos	13.14	249,82	2.966,07
Correções relativas a anos anteriores		0,00	184,89
Correções Positivas Comparticipação do ISS, IP		0,00	0,00
Outras correções de anos anteriores		0,00	184,89
Imputação de subsídios ao investimentos		0,00	0,00
Outros rendimentos		249,82	2.781,18
Outros gastos	13.15	0,00	345,40
Correções relativas a anos anteriores		0,00	345,40
Correções Negativas Comparticipação do ISS, IP		0,00	0,00
Outras Correções dos anos anteriores		0,00	345,40
Outros gastos		0,00	0,00
<b>Resultado antes de depreciações, gastos de financiamento e impostos</b>		<b>488.015,60</b>	<b>465.270,75</b>

CENTRO SOCIAL PAROQUIAL DE CASTELO DE PENALVA  
 DEMONSTRAÇÃO DOS RESULTADOS POR NATUREZAS  
 PERÍODO FINDO EM 31 DE DEZEMBRO DE 2025

Contribuinte: 506 683 974

Pág.: 2


Moeda: EUROS

VALÊNCIA: 900102 - Lar de Idosos

RENDIMENTOS E GASTOS	NOTAS	PERÍODOS	
		2025	2024
Gastos/reversões de depreciação e de amortização	5/6	117.440,35	115.313,68
<b>Resultado operacional (antes de gastos de financiamento e impostos)</b>		<b>370.575,25</b>	<b>349.957,07</b>
Juros e rendimentos similares obtidos	13.16	0,00	0,00
Juros e gastos similares suportados		0,00	0,00
<b>Resultados antes de impostos</b>		<b>370.575,25</b>	<b>349.957,07</b>
Imposto sobre o rendimento do período		0,00	0,00
<b>Resultado líquido do período</b>		<b>370.575,25</b>	<b>349.957,07</b>

A Direção

O Responsável



**João Rui Loureiro Moita**

Contabilista Certificado  
 N.º 84.657

Paulo Jorge Augusto Ferreira  
 Margarite Sérgio  
 Paula Maria Amador Gonçalves  
 António Figueiredo Pais



CENTRO SOCIAL PAROQUIAL DE CASTELO DE PENALVA  
 DEMONSTRAÇÃO DOS RESULTADOS POR NATUREZAS  
 PERÍODO FINDO EM 31 DE DEZEMBRO DE 2025

Contribuinte : 506 683 974

Pág. : 1

Moeda : EUROS

VALÊNCIA: 900201 - Cantina Social

*Margarida*  
*Renu*

RENDIMENTOS E GASTOS	NOTAS	PERÍODOS	
		2025	2024
Vendas		0,00	0,00
Serviços prestados	9	3.423,66	4.984,50
Quotizações		0,00	0,00
Serviços prestados - Particulares		0,00	0,00
Serviços prestados - Entidades públicas		3.423,66	4.984,50
ISS, IP		3.423,66	4.984,50
Outras entidades públicas		0,00	0,00
Serviços prestados - outros		0,00	0,00
Subsídios, doações e legados à exploração	10/13.11	0,00	0,00
Subsídios de entidades públicas		0,00	0,00
ISS, IP		0,00	0,00
ISS, IP - Apoios excepcionais e extraordinários		0,00	0,00
Outras entidades públicas		0,00	0,00
Subsídios de outras entidades		0,00	0,00
Doações, heranças e legados		0,00	0,00
Variação nos inventários da produção		0,00	0,00
Trabalhos para a própria entidade	13.13	0,00	0,00
Custos das mercadorias vendidas e das matérias consumidas	8	0,00	0,00
Fornecimentos e serviços externos	13.12	3.423,66	4.984,50
Gastos com o pessoal	11	0,00	0,00
Ajustamentos de inventários (perdas/reversões)		0,00	0,00
Imparidade de dívidas a receber (perdas/reversões)		0,00	0,00
Provisões (aumentos/reduções)		0,00	0,00
Provisões específicas (aumentos/reduções)		0,00	0,00
Outras imparidades (perdas/reversões)		0,00	0,00
Aumentos/reduções de justo valor		0,00	0,00
Outros rendimentos	13.14	0,00	0,00
Correções relativas a anos anteriores		0,00	0,00
Correções Positivas Participação do ISS, IP		0,00	0,00
Outras correções de anos anteriores		0,00	0,00
Imputação de subsídios ao investimentos		0,00	0,00
Outros rendimentos		0,00	0,00
Outros gastos	13.15	0,00	0,00
Correções relativas a anos anteriores		0,00	0,00
Correções Negativas Participação do ISS, IP		0,00	0,00
Outras Correções dos anos anteriores		0,00	0,00
Outros gastos		0,00	0,00
<b>Resultado antes de depreciações, gastos de financiamento e impostos</b>		<b>0,00</b>	<b>0,00</b>

CENTRO SOCIAL PAROQUIAL DE CASTELO DE PENALVA  
 DEMONSTRAÇÃO DOS RESULTADOS POR NATUREZAS  
 PERÍODO FINDO EM 31 DE DEZEMBRO DE 2025

Contribuinte: 506 683 974

Pág.: 2

Moeda: EUROS

VALÊNCIA: 900201 - Cantina Social

RENDIMENTOS E GASTOS	NOTAS	PERÍODOS	
		2025	2024
Gastos/reversões de depreciação e de amortização	5/6	0,00	0,00
<b>Resultado operacional (antes de gastos de financiamento e impostos)</b>		<b>0,00</b>	<b>0,00</b>
Juros e rendimentos similares obtidos	13.16	0,00	0,00
Juros e gastos similares suportados		0,00	0,00
<b>Resultados antes de impostos</b>		<b>0,00</b>	<b>0,00</b>
Imposto sobre o rendimento do período		0,00	0,00
<b>Resultado líquido do período</b>		<b>0,00</b>	<b>0,00</b>

A Direção

O Responsável

**João Rui Loureiro Moita**

Contabilista Certificado

N.º 84.657

Paulo Sérgio Almeida Fernandes

Margarite Sérgio

Paulo Henriques Amador Gonçalves

António Figueiredo Pais



---

DEMONSTRAÇÃO DOS  
RESULTADOS POR  
NATUREZA DE OUTRAS  
ACTIVIDADES

CENTRO SOCIAL PAROQUIAL DE CASTELO DE PENALVA  
 DEMONSTRAÇÃO DOS RESULTADOS POR NATUREZAS  
 PERÍODO FINDO EM 31 DE DEZEMBRO DE 2025

Contribuinte: 506 683 974

Pág.: 1

Moeda: EUROS

VALÊNCIA: 900101 - Outras atividades sociais

RENDIMENTOS E GASTOS	NOTAS	PERÍODOS	
		2025	2024
Vendas		0,00	0,00
Serviços prestados	9	0,00	0,00
Quotizações		0,00	0,00
Serviços prestados - Particulares		0,00	0,00
Serviços prestados - Entidades públicas		0,00	0,00
ISS, IP		0,00	0,00
Outras entidades públicas		0,00	0,00
Serviços prestados - outros		0,00	0,00
Subsídios, doações e legados à exploração	10/13.11	24.346,41	17.614,29
Subsídios de entidades públicas		2.100,00	1.527,78
ISS, IP		0,00	0,00
ISS, IP - Apoios excepcionais e extraordinários		0,00	0,00
Outras entidades públicas		2.100,00	1.527,78
Subsídios de outras entidades		0,00	0,00
Doações, heranças e legados		22.246,41	16.086,51
Variação nos inventários da produção		0,00	0,00
Trabalhos para a própria entidade	13.13	0,00	0,00
Custos das mercadorias vendidas e das matérias consumidas	8	0,00	0,00
Fornecimentos e serviços externos	13.12	102,00	0,00
Gastos com o pessoal	11	0,00	0,00
Ajustamentos de inventários (perdas/reversões)		0,00	0,00
Imparidade de dívidas a receber (perdas/reversões)		0,00	0,00
Provisões (aumentos/reduções)		0,00	0,00
Provisões específicas (aumentos/reduções)		0,00	0,00
Outras imparidades (perdas/reversões)		0,00	0,00
Aumentos/reduções de justo valor		0,00	0,00
Outros rendimentos	13.14	30.083,70	18.997,22
Correções relativas a anos anteriores		334,26	817,94
Correções Positivas Comparticipação do ISS, IP		0,00	0,00
Outras correções de anos anteriores		334,26	817,94
Imputação de subsídios ao investimentos		18.250,00	10.250,00
Outros rendimentos		11.499,44	7.929,28
Outros gastos	13.15	16.573,12	6.873,78
Correções relativas a anos anteriores		5.370,56	730,58
Correções Negativas Comparticipação do ISS, IP		0,00	460,00
Outras Correções dos anos anteriores		5.370,56	270,58
Outros gastos		11.202,56	6.143,20
<b>Resultado antes de depreciações, gastos de financiamento e impostos</b>		<b>37.754,99</b>	<b>29.737,73</b>

CENTRO SOCIAL PAROQUIAL DE CASTELO DE PENALVA  
 DEMONSTRAÇÃO DOS RESULTADOS POR NATUREZAS  
 PERÍODO FINDO EM 31 DE DEZEMBRO DE 2025

Contribuinte: 506 683 974

Pág.: 2

Moeda: EUROS

VALÊNCIA: 900101 - Outras atividades sociais

RENDIMENTOS E GASTOS	NOTAS	PERÍODOS	
		2025	2024
Gastos/reversões de depreciação e de amortização	5/6	0,00	0,00
<b>Resultado operacional (antes de gastos de financiamento e impostos)</b>		<b>37.754,99</b>	<b>29.737,73</b>
Juros e rendimentos similares obtidos	13.16	36.054,84	36.701,20
Juros e gastos similares suportados		0,00	0,00
<b>Resultados antes de impostos</b>		<b>73.809,83</b>	<b>66.438,93</b>
Imposto sobre o rendimento do período		0,00	0,00
<b>Resultado líquido do período</b>		<b>73.809,83</b>	<b>66.438,93</b>

A Direção  


O Responsável

**João Rui Loureiro Moita**

Contabilista Certificado  
 N.º 84.657

Paulo Sérgio  
 Margarite Sérgio  
 Paulo Maria Amoral Gonçalves  
 António Figueiredo Pais



# DEMONSTRAÇÃO DOS FLUXOS DE CAIXA


**CENTRO SOCIAL PAROQUIAL DE CASTELO DE PENALVA**  
**DEMONSTRAÇÃO DOS FLUXOS DE CAIXA**  
**PERÍODO FINDO EM 31 DE DEZEMBRO DE 2025**

Moeda: (Valores em Euros)

RÚBRICAS	NOTAS	DATAS	
		2025	2024
<b>Fluxos de caixa das actividades operacionais - método directo</b>			
Recebimentos de Clientes e Utentes		780 663,72	686 444,48
Pagamentos de subsídios		0,00	0,00
Pagamentos de apoios		0,00	0,00
Pagamentos de bolsas		0,00	0,00
Pagamentos a fornecedores		331 502,89	266 400,82
Pagamentos ao pessoal		296 113,78	267 494,48
Caixa gerada pelas operações		153 047,05	152 549,18
Pagamento/recebimento do imposto sobre o rendimento		0,00	0,00
Outros recebimentos/pagamentos		339 538,96	307 746,83
Fluxos de caixa das actividades operacionais (1)		492 586,01	460 296,01
<b>Fluxos de caixa das actividades de investimento</b>			
<b>Pagamentos respeitantes a:</b>			
Ativos fixos tangíveis		36 770,22	59 999,62
Ativos intangíveis		0,00	0,00
Investimentos financeiros		0,00	0,00
Outros ativos		0,00	0,00
<b>Recebimentos provenientes de:</b>			
Ativos fixos tangíveis		-2 761,94	0,00
Ativos intangíveis		0,00	0,00
Investimentos financeiros		0,00	0,00
Outros ativos		0,00	0,00
Subsídios ao investimento		0,00	0,00
Juros e rendimentos similares		42 797,92	26 306,25
Dividendos		0,00	0,00
Fluxos de caixa das actividades de investimento (2)		3 265,76	-33 693,37
<b>Fluxos de caixa das actividades de financiamento</b>			
<b>Recebimentos provenientes de:</b>			
Financiamentos obtidos		0,00	0,00
Realização de fundos		0,00	0,00
Cobertura de prejuízos		0,00	0,00
Doações		10 265,33	8 406,98
Outras operações de financiamentos		0,00	0,00
<b>Pagamentos respeitantes a:</b>			
Financiamentos obtidos		0,00	0,00
Juros e gastos similares		0,00	0,00
Dividendos		0,00	0,00
Redução de fundos		0,00	0,00
Outras operações de financiamento		0,00	0,00
Fluxos de caixa das actividades de financiamento (3)		10 265,33	8 406,98
Variação de caixa e seus equivalentes (1+2+3)		506 117,10	435 009,62
Efeito das diferenças de câmbio		0,00	0,00
Caixa e seus equivalentes no início do período		1 782 851,58	1 347 841,96
Caixa e seus equivalentes no fim do período		2 288 968,68	1 782 851,58

A Direção

O Responsável



**João Rui Loureiro Moita**

Contabilista Certificado  
N.º 84.657

Paulo Jorge Almeida Ferrão  
 Margarite Têgido  
 Paula Maria Amador Gonçalves  
 António Figueiredo Pais

# ANEXO

---

**CENTRO SOCIAL PAROQUIAL DE  
CASTELO DE PENALVA**

Anexo

Margarida  
Rui

## Índice

1	Identificação da Entidade .....	3
2	Referencial Contabilístico de Preparação das Demonstrações Financeiras .....	3
3	Principais Políticas Contabilísticas .....	3
3.1	Bases de Apresentação .....	3
3.2	Políticas de Reconhecimento e Mensuração .....	5
4	Políticas contabilísticas, alterações nas estimativas contabilísticas e erros: .....	12
5	Ativos fixos tangíveis.....	13
6	Ativos Intangíveis.....	16
7	Custos de empréstimos obtidos .....	17
8	Inventários .....	18
9	Rédito.....	18
10	Subsídios e outros apoios das entidade públicas .....	19
11	Benefícios dos empregados .....	19
12	Divulgações exigidas por outros diplomas legais .....	19
13	Outras divulgações.....	20
13.1	Investimentos Financeiros .....	20
13.2	Créditos a Receber .....	20
13.3	Outros Ativos Correntes .....	21
13.4	Diferimentos .....	21
13.5	Outros Ativos Financeiros .....	21
13.6	Caixa e Depósitos Bancários .....	21
13.7	Fundos Patrimoniais .....	22
13.8	Fornecedores .....	22
13.9	Estado e Outros Entes Públicos .....	22
13.10	Outros Passivos Correntes .....	23
13.11	Subsídios, doações e legados à exploração .....	23
13.12	Fornecimentos e serviços externos .....	23
13.13	Trabalhos para a própria entidade .....	24
13.14	Outros rendimentos.....	24
13.15	Outros gastos .....	24
13.16	Resultados Financeiros .....	25
13.17	Acontecimentos após data de Balanço .....	25

*Margarita*  
*Ruiu*

## **1 Identificação da Entidade**

A “CENTRO SOCIAL PAROQUIAL DE CASTELO DE PENALVA” é uma entidade sem fins lucrativos, com sede em Castelo de Penalva. Tem como atividade principal a ação social para pessoas idosas, com alojamento.

## **2 Referencial Contabilístico de Preparação das Demonstrações Financeiras**

Em 2025 as Demonstrações Financeiras foram elaboradas no pressuposto da continuidade das operações a partir dos livros e registos contabilísticos da Entidade e de acordo com a Norma Contabilística e de Relato Financeiro para as Entidades do Sector Não Lucrativo (NCRF-ESNL) aprovado pelo Decreto-Lei n.º 98/2015 de 2 de junho. O Sistema de Normalização para Entidades do Sector Não Lucrativo é composto por:

- Bases para a Apresentação das Demonstrações Financeiras (BADF);
- Modelos de Demonstrações Financeiras (MDF) – Portaria n.º 220/2015 de 24 de julho;
- Código de Contas (CC) – Portaria n.º 215/2015 de 23 de julho;
- NCRF-ESNL – Aviso n.º 82592/2015 de 29 de julho;
- Normas Interpretativas (NI)

## **3 Principais Políticas Contabilísticas**

As principais políticas contabilísticas aplicadas pela Entidade na elaboração das Demonstrações Financeiras foram as seguintes:

### **3.1 Bases de Apresentação**

As Demonstrações Financeiras foram preparadas de acordo com as Bases de Apresentação das Demonstrações Financeiras (BADF)

#### **3.1.1 Continuidade:**

Com base na informação disponível e as expectativas futuras, a Entidade continuará a operar no futuro previsível, assumindo que não há a intenção nem a necessidade de liquidar ou de reduzir consideravelmente o nível das suas operações. Para as Entidades do Sector Não Lucrativo, este pressuposto não corresponde a um conceito económico ou financeiro, mas sim à manutenção da atividade de prestação de serviços ou à capacidade de cumprir os seus fins.

### **3.1.2 Regime do Acréscimo (periodização económica):**

Os efeitos das transações e de outros acontecimentos são reconhecidos quando eles ocorram (satisfeitas as definições e os critérios de reconhecimento de acordo com a estrutura conceptual, independentemente do momento do pagamento ou do recebimento) sendo registados contabilisticamente e relatados nas demonstrações financeiras dos períodos com os quais se relacionem. As diferenças entre os montantes recebidos e pagos e os correspondentes rendimentos e gastos são registados nas respetivas contas das rubricas “Devedores e credores por acréscimos” e “Diferimentos”.

### **3.1.3 Consistência de Apresentação**

As Demonstrações Financeiras estão consistentes de um período para o outro, quer a nível da apresentação quer dos movimentos contabilísticos que lhes dão origem, exceto quando ocorrem alterações significativas na natureza que, nesse caso, estão devidamente identificadas e justificadas neste Anexo. Desta forma é proporcionada informação fiável e mais relevante para os utentes.

### **3.1.4 Materialidade e Agregação**

A relevância da informação é afetada pela sua natureza e materialidade. A materialidade depende da quantificação da omissão ou erro. A informação é material se a sua omissão ou inexatidão influenciarem as decisões económicas tomadas por parte dos utentes com base nas demonstrações financeiras. Itens que não são materialmente relevantes para justificar a sua apresentação separada nas demonstrações financeiras podem ser materialmente relevantes para que sejam discriminados nas notas deste anexo.

### **3.1.5 Compensação**

Devido à importância dos ativos e passivos serem relatados separadamente, assim como os gastos e os rendimentos, estes não devem ser compensados.

### **3.1.6 Informação Comparativa**

A informação comparativa deve ser divulgada, nas Demonstrações Financeiras, com respeito ao período anterior. Respeitando o Princípio da Continuidade, as políticas contabilísticas devem ser levadas a efeito de maneira consistente em toda a Entidade e ao longo do tempo. Procedendo-se a alterações das políticas contabilísticas, as quantias comparativas afetadas pela reclassificação devem ser divulgadas, tendo em conta:

- A natureza da reclassificação;
- A quantia de cada item ou classe de itens que tenha sido reclassificada; e
- Razão para a reclassificação.

### 3.2 Políticas de Reconhecimento e Mensuração

#### 3.2.1 Ativos Fixos Tangíveis

Os “Ativos Fixos Tangíveis” encontram-se registados ao custo de aquisição ou de produção, deduzido das depreciações e das perdas por imparidade acumuladas. O custo de aquisição ou produção inicialmente registado, inclui o custo de compra, quaisquer custos diretamente atribuíveis às atividades necessárias para colocar os ativos na localização e condição necessárias para operarem da forma pretendida e, se aplicável, a estimativa inicial dos custos de desmantelamento e remoção dos ativos e de restauração dos respetivos locais de instalação ou operação dos mesmos que a Entidade espera vir a incorrer.

Os ativos que foram atribuídos à Entidade a título gratuito encontram-se mensurados ao seu justo valor, ao valor pelo qual estão segurados ou ao valor pelo qual figuravam na contabilidade.

As despesas subsequentes que a Entidade tenha com manutenção e reparação dos ativos são registadas como gastos no período em que são incorridas, desde que não sejam suscetíveis de gerar benefícios económicos futuros adicionais

As depreciações são calculadas, assim que os bens estão em condições de ser utilizados, pelo método da linha reta em conformidade com o período de vida útil estimado para cada grupo de bens.

As taxas de depreciação utilizadas correspondem aos períodos de vida útil estimada que se encontram na tabela abaixo:

Descrição	Vida útil estimada (anos)
Terrenos e recursos naturais	Indefinida
Edifícios e outras construções	6 a 50
Equipamento básico	6 a 10
Equipamento de transporte	5 a 10
Equipamento biológico	5 a 10
Equipamento administrativo	3 a 10
Outros Ativos fixos tangíveis	5 a 10

A Entidade revê anualmente a vida útil de cada ativo, assim como o seu respetivo valor residual quando este exista.

Margarita  
Ramos

As mais ou menos valias provenientes da venda de ativos fixos tangíveis são determinadas pela diferença entre o valor de realização e a quantia escriturada na data de alienação, sendo que se encontram espelhadas na Demonstração dos Resultados nas rubricas “Outros rendimentos operacionais” ou “Outros gastos operacionais”.

### 3.2.2 Bens do património histórico e cultural

Os “Bens do património histórico e cultural” encontram-se valorizados pelo seu custo histórico. Os bens que foram atribuídos à Entidade a título gratuito encontram-se mensurados ao seu justo valor, ao valor pelo qual estão segurados ou ao valor pelo qual figuravam na contabilidade do dador.

O justo valor é aplicável aos bens, que inicialmente foram adquiridos a título oneroso, sejam contabilizados pela primeira vez e seja impossível estabelecer o seu custo histórico devido à perda desses dados. Esta mensuração também efetuada para os bens cujo valor de transação careça de relevância devido ao tempo transcorrido desde a sua aquisição ou devido às circunstâncias que a rodearam.

As aquisições gratuitas têm como contrapartida a conta “Variações nos fundos patrimoniais”

As obras realizadas nestes bens só são consideradas como ativos se e somente se gerarem aumento da produtividade, de capacidade ou eficiência do bem ou ainda um acréscimo da sua vida útil. Sempre que estes acréscimos não se verificarem, estas manutenções e reparações são registadas como gastos do período.

Os bens que são incorporados nas instalações ou elementos com uma vida útil diferente do resto do bem têm um tratamento contabilístico diferente do bem no qual são incorporados, estando registado numa conta com denominação adequada dentro do ativo. São exemplo destas incorporações: sistema de ar condicionado, iluminação, elevadores, sistemas de segurança, sistemas de anti-incêndio.

Visto não ser passível de se apreciar com o mínimo de segurança a vida útil concreta destes bens, estes não são depreciáveis. No entanto a entidade tem em conta a capacidade de gerarem benefícios económicos futuros e os meios técnicos necessários para a conservação e manutenção.

*Margarita*  
*Rui*

As incorporações a estes bens são depreciables, sendo calculadas assim que os bens estão em condições de ser utilizado, pelo método da linha reta em conformidade com o período de vida útil estimado para cada grupo de bens.

As taxas de depreciação utilizadas correspondem aos períodos de vida útil estimada.

### 3.2.3 Ativos Intangíveis

Os “Ativos Intangíveis” encontram-se registados ao custo de aquisição, deduzido das amortizações e de eventuais perdas por imparidade acumuladas. São reconhecidos apenas quando for provável que deles advenham benefícios económicos futuros para a Entidade e que os mesmos possam ser mensurados com fiabilidade.

São registadas como gastos do período as “Despesas de investigação” incorridas com novos conhecimentos técnicos.

As despesas de desenvolvimento são capitalizadas sempre que a Entidade demonstre capacidade para completar o seu desenvolvimento e dar início à sua comercialização ou utilização e para as quais seja provável gerar benefícios económicos futuros. Caso não sejam cumpridos estes critérios, são registados como gastos do período.

As amortizações são calculadas, assim que os ativos estejam em condições de ser utilizados, pelo método da linha reta em conformidade com o período de vida útil estimado para cada grupo de bens.

As taxas de amortização utilizadas correspondem aos períodos de vida útil estimada que se encontram na tabela abaixo:

Descrição	Vida útil estimada (anos)
Projetos de Desenvolvimento	3 a 10
Programas de Computador	3 a 5
Propriedade industrial	3 a 10
Outros Ativos Intangíveis	3 a 10

O valor residual de um “Ativo Intangível” com vida útil finita deve ser assumido como sendo zero, exceto se:

- Houver um compromisso de um terceiro de comprar o ativo no final da sua vida útil, ou
- Houver um mercado ativo para este ativo, e
- Seja provável que tal mercado exista no final da sua vida útil.

### 3.2.4 Investimentos financeiros

Sempre que a Entidade tenha uma influência significativa, em empresas associadas, ou exerça o controlo nas decisões financeiras e operacionais, os “Investimentos Financeiros” são registados pelo Método da Equivalência Patrimonial (MEP). Geralmente traduz-se num investimento com uma representação entre 20% a 50% do capital de outra Entidade.

Pelo MEP as participações são registadas pelo custo de aquisição, havendo a necessidade de ajustar tendo em conta os resultados líquidos das empresas associadas ou participadas. Este ajuste é efetuado por contrapartida de gastos ou rendimentos do período e pelos dividendos recebidos, líquido de perdas por imparidade acumuladas.

Aquando da aquisição da participação pode-se verificar um Goodwill, isto é, o excesso do custo de aquisição face ao justo valor dos capitais próprios na percentagem detida, ou um Badwill (ou Negative Goodwill) quando a diferença seja negativa. O Goodwill encontra-se registado separadamente numa subconta própria do investimento, sendo necessário, na data de Balanço, efetuar uma avaliação dos investimentos financeiros quando existam indícios de imparidade. Havendo é realizada uma avaliação quanto à recuperabilidade do valor líquido do Goodwill, sendo reconhecida uma perda por imparidade se o valor deste exceder o seu valor recuperável.

Se o custo de aquisição for inferior ao justo valor dos ativos líquidos da subsidiária adquirida, a diferença é reconhecida diretamente em resultados do período. O ganho ou perda na alienação de uma Entidade inclui o valor contabilístico do Goodwill relativo a essa Entidade, exceto quando o negócio a que esse Goodwill está afeto se mantenha a gerar benefícios para a Entidade.

De acordo com a Norma Contabilística e de Relato Financeiro 12 – Imparidade de Ativos, o Goodwill não é amortizado, estando sujeito, como referido, a testes anuais de imparidade. Estas perdas por imparidade não são reversíveis.

### 3.2.5 Inventários

Os inventários estão registados ao menor de entre o custo de aquisição e o valor realizável líquido. O valor realizável líquido representa o preço de venda estimado deduzido de todos os custos estimados necessários para a conclusão e venda dos mesmos. Sempre que o valor de custo é superior ao valor realizável líquido, a diferença é registada como uma perda por imparidade.

Margarida  
Assessor  
Russo

A Entidade adota como método de custeio dos inventários o custo médio ponderado. Aos Inventários que não sejam geralmente intermutáveis devem ser atribuídos custos individuais através do uso de identificação específica.

Os produtos e trabalhos em curso encontram-se valorizados ao custo de produção, que inclui o custo dos materiais incorporados, mão-de-obra direta e gastos gerais.

Quando o valor das existências finais não é materialmente relevante, consideramo-lo nulo.

### 3.2.6 Instrumentos Financeiros

Os ativos e passivos financeiros são reconhecidos apenas e só quando se tornam uma parte das disposições contratuais do instrumento.

Este ponto é aplicável a todos “Instrumentos Financeiros” com exceção:

- Investimentos em subsidiárias, associadas e empreendimentos conjuntos;
- Direitos e obrigações no âmbito de um plano de benefícios a empregados;
  - Alterações no risco segurado;
  - Alterações na taxa de câmbio;
- Direitos decorrentes de um contrato de seguro exceto se o contrato de seguro resulte numa perda para qualquer das partes em resultado dos termos contratuais que se relacionem com:
  - Entrada em incumprimento de uma das partes;
  - Locações, exceto se resultar perda para o locador ou locatário como resultado:
    - Alterações no preço do bem locado;
    - Alterações na taxa de câmbio
    - Entrada em incumprimento de uma das contrapartes

#### Fundadores/beneméritos/patrocinadores/doadores/associados/membros

As quotas, donativos e outras ajudas similares procedentes de fundadores/beneméritos/patrocinadores/doadores/associados/membros que se encontram com saldo no final do período sempre que se tenham vencido e possam ser exigidas pela entidade estão registados no ativo pela quantia realizável.

Margarita  
Rum

#### Clientes e outras contas a Receber

Os “Clientes” e as “Outras contas a receber” encontram-se registados pelo seu custo estando deduzidas no Balanço das Perdas por Imparidade, quando estas se encontram reconhecidas, para assim refletir o valor realizável líquido.

As “Perdas por Imparidade” são registadas na sequência de eventos ocorridos que apontem de forma objetiva e quantificável, através de informação recolhida, que o saldo em dívida não será recebido (total ou parcialmente). Estas correspondem à diferença entre o montante a receber e respetivo valor atual dos fluxos de caixa futuros estimados, descontados à taxa de juro efetiva inicial, que será nula quando se perspetiva um recebimento num prazo inferior a um ano.

Estas rubricas são apresentadas no Balanço como Ativo Corrente, no entanto nas situações em que a sua maturidade é superior a doze meses da data de Balanço, são exibidas como Ativos não Correntes.

#### Outros ativos e passivos financeiros

Os instrumentos financeiros cuja negociação ocorra em mercado líquido e regulamentado, são mensurados ao justo valor, sendo as variações reconhecidas deste por contrapartida de resultados do período.

Os custos de transação só podem ser incluídos na mensuração inicial do ativo ou passivo financeiro, quando mensurados ao custo menos perda por imparidade.

À data de relato a Entidade avalia todos os seus ativos financeiros que não estão mensurados ao justo valor por contrapartida de resultados. Havendo evidência objetiva de que se encontra em imparidade, esta é reconhecida nos resultados. Cessando de estar em imparidade, é reconhecida a reversão.

Os Ativos e Passivos Financeiros são desreconhecidos da forma que se encontra prevista na Norma Contabilística e de Relato Financeiro para as ESNL.

#### Caixa e Depósitos Bancários

A rubrica “Caixa e depósitos bancários” inclui caixa e depósitos bancários de curto prazo que possam ser imediatamente mobilizáveis sem risco significativo de flutuações de valor.

### Fornecedores e outras contas a pagar

As dívidas registadas em “Fornecedores” e “Outras contas a pagar” são contabilizadas pelo seu valor nominal.

### **3.2.7 Fundos Patrimoniais**

A rubrica “Fundos” constitui o interesse residual nos ativos após dedução dos passivos.

Os “Fundos Patrimoniais” são compostos por:

- fundos atribuídos pelos fundadores da Entidade ou terceiros;
- fundos acumulados e outros excedentes;
- subsídios, doações e legados que o governo ou outro instituidor ou a norma legal aplicável a cada entidade estabeleçam que sejam de incorporar no mesmo

### **3.2.8 Financiamentos Obtidos**

#### Empréstimos obtidos

Os “Empréstimo Obtidos” encontram-se registados, no passivo, pelo valor nominal líquido dos custos com a concessão desses empréstimos. Os “Encargos Financeiros” são reconhecidos como gastos do período, constando na Demonstração dos Resultados na rubrica “Juros e gastos similares suportados”.

#### Locações

Os contratos de locações (leasing) são classificados como:

- Locações financeiras quando por intermédio deles são transferidos, de forma substancial, todos os riscos e vantagens inerentes à posse do ativo sob o qual o contrato é realizado; ou
- Locações operacionais quando não ocorram as circunstâncias das locações financeiras.

De referir que as locações estão classificadas de acordo com a característica qualitativa da “Substância sobre a forma”, isto é, a substância económica sobre a forma do contrato.

Margarita  
Ruiu

Os Ativos Fixos Tangíveis que se encontram na Entidade por via de contratos de locação financeira são contabilizados pelo método financeiro, sendo o seu reconhecimento e depreciações conforme se encontra referido no ponto 3.2.1. das Políticas Contabilísticas.

Os juros decorrentes deste contrato são reconhecidos como gastos do respetivo período, respeitando sempre o pressuposto subjacente do Regime do Acréscimo. Por sua vez os custos diretos iniciais são acrescidos ao valor do ativo (por exemplo: custos de negociação e de garantia).

Não havendo certeza razoável que se obtenha a propriedade, no final do prazo de locação, o ativo é depreciado durante o prazo da locação ou a sua vida útil, o que for mais curto.

Tratando-se de uma locação operacional as rendas são reconhecidas como gasto do período na rubrica de “Fornecimentos e Serviços Externos”.

### **3.2.9 Estado e Outros Entes Públicos**

As declarações fiscais estão sujeitas a revisão e correção, de acordo com a legislação em vigor, durante um período de quatro anos (dez anos para a Segurança Social, até 2000, inclusive, e cinco anos a partir de 2001), exceto quando estejam em curso inspeções, reclamações ou impugnações. Nestes casos, e dependendo das circunstâncias, os prazos são alargados ou suspensos. Ou seja, as declarações fiscais da Entidade dos anos de 2013 a 2024 ainda poderão estar sujeitas a revisão.

## **4 Políticas contabilísticas, alterações nas estimativas contabilísticas e erros:**

Não se verificaram quaisquer efeitos resultantes de alteração voluntária em políticas contabilísticas.

Margarita B. f  
Renu

## 5 Ativos fixos tangíveis

### Bens do património histórico, artístico e cultural

No período de 2024, ocorreram os seguintes movimentos nos “Bens do património, histórico, artístico e cultural”:

Descrição	2024					Saldo final
	Saldo inicial	Aquisições / Dotações	Abates	Transferências	Revalorizações	
<b>Custo</b>						
Bens Imóveis	0,00	0,00				0,00
Arquivos	0,00	0,00				0,00
Bibliotecas	0,00	0,00				0,00
Museus	0,00	0,00				0,00
Bens móveis	1 000,00	0,00				1 000,00
<b>Total</b>	<b>1 000,00</b>	<b>0,00</b>	<b>0,00</b>	<b>0,00</b>	<b>0,00</b>	<b>1 000,00</b>

Descrição	2024			Saldo final
	Saldo Inicial	Abates	Diminuições	
<b>Perdas por imparidade acumuladas</b>				
Bens Imóveis				
Arquivos				
Bibliotecas				
Museus				
Bens móveis				
<b>Total</b>	<b>0,00</b>	<b>0,00</b>	<b>0,00</b>	<b>0,00</b>

No período de 2025, ocorreram os seguintes movimentos nos “Bens do património, histórico, artístico e cultural”:

Descrição	2025					Saldo final
	Saldo inicial	Aquisições / Dotações	Abates	Transferências	Revalorizações	
<b>Custo</b>						
Bens Imóveis	0,00	0,00				0,00
Arquivos	0,00	0,00				0,00
Bibliotecas	0,00	0,00				0,00
Museus	0,00	0,00				0,00
Bens móveis	1 000,00	0,00				1 000,00
<b>Total</b>	<b>1 000,00</b>	<b>0,00</b>	<b>0,00</b>	<b>0,00</b>	<b>0,00</b>	<b>1 000,00</b>

Descrição	2025			Saldo final
	Saldo Inicial	Abates	Diminuições	
<b>Perdas por imparidade acumuladas</b>				
Bens Imóveis				
Arquivos				
Bibliotecas				
Museus				
Bens móveis				
<b>Total</b>	<b>0,00</b>	<b>0,00</b>	<b>0,00</b>	<b>0,00</b>

*Marques*  
*[Signature]*

Outros Ativos Fixos Tangíveis

A quantia escriturada bruta, as depreciações acumuladas, a reconciliação da quantia escriturada no início e no fim dos períodos de 2024 e de 2025, mostrando as adições, os abates e alienações, as depreciações e outras alterações, foram desenvolvidas de acordo com o seguinte quadro:

Descrição	2024					Saldo final
	Saldo inicial	Aquisições / Dotações	Abates	Transferências	Revalorizações	
<b>Custo</b>						
Terrenos e recursos naturais	77 500,00	0,00				77 500,00
Edifícios e outras construções	2 849 799,45	0,00				2 849 799,45
Equipamento básico	361 043,18	7 249,25				368 292,43
Equipamento de transporte	184 331,34	52 722,62				237 053,96
Equipamento administrativo	44 690,00	0,00				44 690,00
Equipamento biológico	0,00	0,00				0,00
Outros Ativos fixos tangíveis	99 793,85	0,00				99 793,85
Ativos fixos tangíveis em curso	0,00	0,00				0,00
<b>Total</b>	<b>3 617 157,82</b>	<b>59 971,87</b>	<b>0,00</b>	<b>0,00</b>	<b>0,00</b>	<b>3 677 129,69</b>
<b>Depreciações acumuladas</b>						
Terrenos e recursos naturais	0,00					0,00
Edifícios e outras construções	589 909,67	56 408,22				646 317,89
Equipamento básico	290 306,78	32 646,81				322 953,59
Equipamento de transporte	161 431,20	18 177,90				179 609,10
Equipamento administrativo	42 819,06	969,59				43 788,65
Equipamento biológico	0,00					0,00
Outros Ativos fixos tangíveis	64 951,31	6 965,16				71 916,47
<b>Total</b>	<b>1 149 418,02</b>	<b>115 167,68</b>	<b>0,00</b>	<b>0,00</b>	<b>0,00</b>	<b>1 264 585,70</b>

Descrição	2024			Saldo final
	Saldo inicial	Aumentos	Reduções	
<b>Perdas por imparidade acumuladas</b>				
Terrenos e recursos naturais	0,00			0,00
Edifícios e outras construções	0,00			0,00
Equipamento básico	0,00			0,00
Equipamento de transporte	0,00			0,00
Equipamento biológico	0,00			0,00
Equipamento administrativo	0,00			0,00
Outros Ativos fixos tangíveis	0,00			0,00
<b>Total</b>	<b>0,00</b>	<b>0,00</b>	<b>0,00</b>	<b>0,00</b>

Margarita  
 [Signature]  
 [Signature]

Descrição	2025					Saldo final
	Saldo inicial	Aquisições / Dotações	Abates	Transferências	Revalorizações	
<b>Custo</b>						
Terrenos e recursos naturais	77 500,00	0,00				77 500,00
Edifícios e outras construções	2 849 799,45	0,00				2 849 799,45
Equipamento básico	368 292,43	18 070,66				386 363,09
Equipamento de transporte	237 053,96	56 811,60				293 865,56
Equipamento administrativo	44 690,00	0,00				44 690,00
Equipamento biológico	0,00	0,00				0,00
Outros Ativos fixos tangíveis	99 793,85	1 062,00				100 855,85
Ativos fixos tangíveis em curso	0,00	16 418,04				16 418,04
<b>Total</b>	<b>3 677 129,69</b>	<b>92 362,30</b>	<b>0,00</b>	<b>0,00</b>	<b>0,00</b>	<b>3 769 491,99</b>
<b>Depreciações acumuladas</b>						
Terrenos e recursos naturais	0,00					0,00
Edifícios e outras construções	646 317,89	56 353,77				702 671,66
Equipamento básico	322 953,59	23 888,80				346 842,39
Equipamento de transporte	179 609,10	29 540,22				209 149,32
Equipamento administrativo	43 788,65	450,67				44 239,32
Equipamento biológico	0,00					0,00
Outros Ativos fixos tangíveis	71 916,47	7 142,09				79 058,56
<b>Total</b>	<b>1 264 585,70</b>	<b>117 375,55</b>	<b>0,00</b>	<b>0,00</b>	<b>0,00</b>	<b>1 381 961,25</b>

Descrição	2025			Saldo final
	Saldo inicial	Aumentos	Reduções	
<b>Perdas por imparidade acumuladas</b>				
Terrenos e recursos naturais	0,00			0,00
Edifícios e outras construções	0,00			0,00
Equipamento básico	0,00			0,00
Equipamento de transporte	0,00			0,00
Equipamento biológico	0,00			0,00
Equipamento administrativo	0,00			0,00
Outros Ativos fixos tangíveis	0,00			0,00
<b>Total</b>	<b>0,00</b>	<b>0,00</b>	<b>0,00</b>	<b>0,00</b>

Margarita  
A. R. A. A. A.

## 6 Ativos Intangíveis

### Outros Ativos Intangíveis

A quantia escriturada bruta, as amortizações acumuladas, a reconciliação da quantia escriturada no início e no fim dos períodos de 2024 e de 2025, mostrando as adições, os abates e alienações, as amortizações e outras alterações, foram desenvolvidas de acordo com o seguinte quadro:

Descrição	2024					Saldo final
	Saldo inicial	Aquisições / Dotações	Abates	Transferências	Revalorizações	
<b>Custo</b>						
Goodwill	0,00					0,00
Projetos de Desenvolvimento	0,00					0,00
Programas de Computador	1 434,70					1 434,70
Propriedade Industrial	0,00					0,00
Outros Ativos intangíveis	0,00					0,00
<b>Total</b>	<b>1 434,70</b>	<b>0,00</b>	<b>0,00</b>	<b>0,00</b>	<b>0,00</b>	<b>1 434,70</b>
<b>Amortizações acumuladas</b>						
Goodwill	0,00					0,00
Projetos de Desenvolvimento	0,00					0,00
Programas de Computador	1 159,09	146,00				1 305,09
Propriedade Industrial	0,00					0,00
Outros Ativos intangíveis	0,00					0,00
<b>Total</b>	<b>1 159,09</b>	<b>146,00</b>	<b>0,00</b>	<b>0,00</b>	<b>0,00</b>	<b>1 305,09</b>

Descrição	2024			Saldo final
	Saldo inicial	Aumentos	Reduções	
<b>Perdas por imparidade acumuladas</b>				
Goodwill	0,00			0,00
Projetos de Desenvolvimento	0,00			0,00
Programas de Computador	0,00			0,00
Propriedade Industrial	0,00			0,00
Outros Ativos intangíveis	0,00			0,00
<b>Total</b>	<b>0,00</b>	<b>0,00</b>	<b>0,00</b>	<b>0,00</b>

*Margarita f*  
*R. Silva*

Descrição	2025					Saldo final
	Saldo inicial	Aquisições / Dotações	Abates	Transferências	Revalorizações	
<b>Custo</b>						
Goodwill	0,00					0,00
Projetos de Desenvolvimento	0,00					0,00
Programas de Computador	1 434,70					1 434,70
Propriedade Industrial	0,00					0,00
Outros Ativos intangíveis	0,00					0,00
<b>Total</b>	<b>1 434,70</b>	<b>0,00</b>	<b>0,00</b>	<b>0,00</b>	<b>0,00</b>	<b>1 434,70</b>
<b>Amortizações acumuladas</b>						
Goodwill	0,00					0,00
Projetos de Desenvolvimento	0,00					0,00
Programas de Computador	1 305,09	64,80				1 369,89
Propriedade Industrial	0,00					0,00
Outros Ativos intangíveis	0,00					0,00
<b>Total</b>	<b>1 305,09</b>	<b>64,80</b>	<b>0,00</b>	<b>0,00</b>	<b>0,00</b>	<b>1 369,89</b>

Descrição	2025			Saldo final
	Saldo inicial	Aumentos	Reduções	
<b>Perdas por imparidade acumuladas</b>				
Goodwill	0,00			0,00
Projetos de Desenvolvimento	0,00			0,00
Programas de Computador	0,00			0,00
Propriedade Industrial	0,00			0,00
Outros Ativos intangíveis	0,00			0,00
<b>Total</b>	<b>0,00</b>	<b>0,00</b>	<b>0,00</b>	<b>0,00</b>

## 7 Custos de empréstimos obtidos

Os encargos financeiros relacionados com empréstimos obtidos são usualmente reconhecidos como gastos à medida que são incorridos.

Descrição	2025			2024		
	Corrente	Não Corrente	Total	Corrente	Não Corrente	Total
Empréstimos Bancários	0,00	0,00	0,00	0,00	0,00	0,00
Locações Financeiras	0,00	0,00	0,00	0,00	0,00	0,00
Descobertos Bancários	0,00	0,00	0,00	0,00	0,00	0,00
Contas caucionadas			0,00			0,00
Contas Bancárias de Factoring			0,00			0,00
Contas bancárias de letras descontadas			0,00			0,00
Outros Empréstimos	673,21		0,00	673,21		0,00
<b>Total</b>	<b>673,21</b>	<b>0,00</b>	<b>0,00</b>	<b>673,21</b>	<b>0,00</b>	<b>0,00</b>

Margarida  
Ramos

## 8 Inventários

Em 31 de Dezembro de 2025 e de 2024 a rubrica "Inventários" apresentava os seguintes valores:

Descrição	2024				2025		
	Inventário inicial	Compras	Reclassificações e Regularizações	Inventário final	Compras	Reclassificações e Regularizações	Inventário final
Mercadorias	0,00	0,00	0,00	0,00	0,00	0,00	0,00
Matérias-primas, subsidiárias e de consumo	3 158,05	112 027,22	10 781,91	3 745,56	115 456,00	0,00	5 859,67
Produtos acabados e intermédios	0,00		0,00	0,00		0,00	0,00
Subprodutos, desperdícios, resíduos e refugos	0,00		0,00	0,00		0,00	0,00
Produtos e trabalhos em curso	0,00		0,00	0,00		0,00	0,00
<b>Total</b>	<b>3 158,05</b>	<b>112 027,22</b>	<b>10 781,91</b>	<b>3 745,56</b>	<b>115 456,00</b>	<b>0,00</b>	<b>5 859,67</b>
Custo das mercadorias vendidas e das matérias consumidas				122 459,48			113 080,93
Variações nos inventários da produção				0,00			0,00

## 9 Rédito

Para os períodos de 2025 e 2024 foram reconhecidos os seguintes Réditos:

Descrição	2025	2024
Vendas	0,00	0,00
<b>Prestação de Serviços</b>		
Matrículas e Mensalidades de utentes	683 382,00	638 144,70
Quotas e joias	0,00	0,00
Promoções para captação de recursos	0,00	0,00
Rendimentos de patrocinadores e colaborações	0,00	0,00
Outros serviços	31 928,85	36 534,97
ISS, IP	486 507,81	412 542,79
Outras entidades públicas	0,00	0,00
Juros	36 054,84	36 701,20
<b>Total</b>	<b>1 237 873,50</b>	<b>1 123 923,66</b>

*Moazque Bis*  
*River*

## 10 Subsídios e outros apoios das entidade públicas

A 31 de Dezembro de 2025 e 2024, a Entidade tinha os seguintes saldos nas rubricas de “Subsídios do Governo” e “Apoios do Governo”:

Descrição	2025	2024
<b>Subsídios do Governo</b>		
Subsídios à exploração	2 100,00	1 527,78
<b>Apoios do Governo</b>		
<b>Total</b>	<b>2 100,00</b>	<b>1 527,78</b>

## 11 Benefícios dos empregados

Os membros dos órgãos diretivos, nos períodos de 2025 e 2024 não usufruíram de quaisquer remunerações.

O número médio de pessoas ao serviço da Entidade em 31/12/2024 e em 31/12/2025 foi de 26.

Os gastos que a Entidade incorreu com os funcionários foram os seguintes:

Descrição	2025	2024
Remunerações aos Órgãos Sociais	0,00	0,00
Remunerações ao pessoal	342 698,72	312 898,00
Benefícios Pós-Emprego	0,00	0,00
Indemnizações	0,00	0,00
Encargos sobre as Remunerações	84 371,84	58 746,74
Seguros de Acidentes no Trabalho e Doenças Profissionais	3 506,38	3 257,40
Gastos de Ação Social	0,00	0,00
Outros Gastos com o Pessoal	1 162,77	741,21
<b>Total</b>	<b>431 739,71</b>	<b>375 643,35</b>

## 12 Divulgações exigidas por outros diplomas legais

A Entidade não apresenta dívidas ao Estado em situação de mora, nos termos do Decreto-Lei 534/80, de 7 de novembro.

Dando cumprimento ao estabelecido no Decreto-Lei 411/91, de 17 de outubro, informa-se que a situação da Entidade perante a Segurança Social se encontra regularizada, dentro dos prazos legalmente estipulados.

Margarita  
Ramos

### 13 Outras divulgações

De forma a uma melhor compreensão das restantes demonstrações financeiras, são divulgadas as seguintes informações.

#### 13.1 Investimentos Financeiros

Nos períodos de 2025 e 2024, a Entidade detinha os seguintes “Investimentos Financeiros”:

Descrição	2025	2024
<b>Investimentos em subsidiárias</b>	<b>0,00</b>	<b>0,00</b>
Método de Equivalência Patrimonial	0,00	0,00
Outros Métodos	0,00	0,00
<b>Investimentos em associadas</b>	<b>0,00</b>	<b>0,00</b>
Método de Equivalência Patrimonial	0,00	0,00
Outros Métodos	0,00	0,00
<b>Investimentos em entidades conjuntamente controladas</b>	<b>0,00</b>	<b>0,00</b>
Método de Equivalência Patrimonial	0,00	0,00
Outros Métodos	0,00	0,00
<b>Investimentos noutras empresas</b>	<b>0,00</b>	<b>0,00</b>
<b>Outros investimentos financeiros</b>	<b>0,00</b>	<b>5 002,00</b>
<b>Perdas por imparidade acumuladas</b>	<b>0,00</b>	<b>0,00</b>
<b>Total</b>	<b>0,00</b>	<b>5 002,00</b>

#### 13.2 Créditos a Receber

Para os períodos de 2025 e 2024 a rubrica “Outros créditos a receber” encontra-se desagregada da seguinte for:

Descrição	2025	2024
<b>Clientes e Utentes c/c</b>		
Clientes	0,00	0,00
Utentes- saldo devedor	5 911,80	5 955,98
Utentes- saldo credor	0,00	0,00
<b>Clientes e Utentes títulos a receber</b>		
Clientes	0,00	0,00
Utentes	0,00	0,00
<b>Clientes e Utentes factoring</b>		
Clientes		
Utentes		
<b>Clientes e Utentes cobrança duvidosa</b>		
Clientes		
Utentes		
<b>Fornecedores com adiantamento</b>	<b>5 131,11</b>	<b>821,61</b>
<b>Total</b>	<b>11 042,91</b>	<b>6 777,59</b>

Nos períodos de 2025 e 2024 foram registadas as seguintes “Perdas por Imparidade”:

Descrição	2025	2024
Clientes		
Utentes	0,00	0,00
<b>Total</b>	<b>0,00</b>	<b>0,00</b>

### 13.3 Outros Ativos Correntes

A rubrica “Outros ativos correntes” tinha, em 31 de dezembro de 2025 e 2024, a seguinte decomposição:

Descrição	2025	2024
Adiantamentos ao pessoal	0,00	0,00
Adiantamentos a Fornecedores de Investimentos	0,00	0,00
Devedores por acréscimos de rendimentos	25 288,16	29 265,83
Outras operações	0,00	0,00
Outros Devedores	133 923,48	120 260,94
Outros instrumentos financeiros	5 002,00	0,00
<b>Total</b>	<b>164 213,64</b>	<b>149 526,77</b>

### 13.4 Diferimentos

Em 31 de Dezembro de 2025 e 2024, a rubrica “Diferimentos” englobava os seguintes saldos:

Descrição	2025	2024
Gastos a reconhecer	5 000,79	4 891,01
<b>Total</b>	<b>5 000,79</b>	<b>4 891,01</b>
Rendimentos a reconhecer	0,00	0,00
<b>Total</b>	<b>0,00</b>	<b>0,00</b>

### 13.5 Outros Ativos Financeiros

A Entidade detinha, em 31 de dezembro de 2025 e 2024, investimentos nas seguintes entidades:

Descrição	2025	2024
Outros instrumentos financeiros	5 002,00	0,00
<b>Total</b>	<b>5 002,00</b>	<b>0,00</b>

### 13.6 Caixa e Depósitos Bancários

A rubrica de “Caixa e Depósitos Bancários”, a 31 de dezembro de 2025 e 2024, encontrava-se com os seguintes saldos:

Descrição	2025	2024
Caixa	7 831,07	2 945,17
Depósitos à ordem	748 985,52	279 906,41
Depósitos a prazo	1 532 152,09	1 500 000,00
Outros		
<b>Total</b>	<b>2 288 968,68</b>	<b>1 782 851,58</b>

Margarita  
Ramos

### 13.7 Fundos Patrimoniais

Nos "Fundos Patrimoniais" ocorreram as seguintes variações:

Descrição	Saldo Inicial	Aumentos	Diminuições	Saldo Final
Fundos	0,00	0,00	0,00	0,00
Excedentes técnicos	0,00	0,00	0,00	0,00
Reservas	0,00	0,00	0,00	0,00
Resultados transitados	3 513 535,06	416 396,00	0,00	3 929 931,06
Excedentes de revalorização	0,00	0,00	0,00	0,00
Outras variações nos fundos patrimoniais	355 104,52	21 750,00	0,00	376 854,52
<b>Total</b>	<b>3 868 639,58</b>	<b>438 146,00</b>	<b>0,00</b>	<b>4 306 785,58</b>

### 13.8 Fornecedores

O saldo da rubrica de "Fornecedores" é discriminado da seguinte forma:

Descrição	2025	2024
Fornecedores c/c	35 130,08	22 802,42
Fornecedores títulos a pagar	0,00	0,00
Fornecedores faturas em receção e conferência	0,00	0,00
<b>Total</b>	<b>35 130,08</b>	<b>22 802,42</b>

### 13.9 Estado e Outros Entes Públicos

A rubrica de "Estado e outros Entes Públicos" está dividida da seguinte forma:

Descrição	2025	2024
<b>Ativo</b>		
Imposto sobre o Rendimentos das Pessoas Coletivas (IRC)	0,00	0,00
Imposto sobre o Valor Acrescentado (IVA)	2 302,37	3 096,41
Outros Impostos e Taxas	0,00	0,00
<b>Total</b>	<b>2 302,37</b>	<b>3 096,41</b>
<b>Passivo</b>		
Imposto sobre o Rendimentos das Pessoas Coletivas (IRC)	0,00	0,00
Imposto sobre o Valor Acrescentado (IVA)	0,00	0,00
Imposto sobre o Rendimentos das Pessoas Singulares (IRS)	2 456,16	1 332,87
Segurança Social	9 063,17	8 384,08
Outros Impostos e Taxas	0,00	0,00
<b>Total</b>	<b>11 519,33</b>	<b>9 716,95</b>

### 13.10 Outros Passivos Correntes

A rubrica “Outros passivos correntes” desdobra-se da seguinte forma:

Descrição	2025		2024	
	Não Corrente	Corrente	Não Corrente	Corrente
<b>Pessoal</b>				
Remunerações a pagar		1 542,60		0,00
Cauções	0,00		0,00	
Outras operações		0,00		0,00
Perdas por imparidade acumuladas		0,00		0,00
<b>Fornecedores de Investimentos</b>		<b>65,00</b>		<b>334,99</b>
<b>Credores por acréscimo de gastos</b>		<b>59 579,56</b>		<b>44 069,55</b>
<b>Outros credores</b>		<b>6 303,17</b>		<b>6 931,82</b>
<b>Total</b>	<b>0,00</b>	<b>67 490,33</b>	<b>0,00</b>	<b>51 336,36</b>

### 13.11 Subsídios, doações e legados à exploração

A Entidade reconheceu, nos períodos de 2025 e 2024, os seguintes subsídios, doações, heranças e legados:

Descrição	2025	2024
Subsídios do Estado e outros entes públicos	2 100,00	1 527,78
Subsídios de outras entidades	0,00	0,00
Doações e heranças	22 246,41	16 086,51
Legados	0,00	0,00
<b>Total</b>	<b>24 346,41</b>	<b>17 614,29</b>

Os “Subsídios e Apoios do Governo” estão divulgados na Nota 10.

### 13.12 Fornecimentos e serviços externos

A repartição dos “Fornecimentos e serviços externos” nos períodos findos em 31 de dezembro de 2025 e de 2024, foi a seguinte:

Descrição	2025	2024
Subcontratos	3 423,66	4 984,50
Serviços especializados	44 959,32	35 961,53
Materiais	6 361,73	4 478,92
Energia e fluidos	70 983,44	51 999,05
Deslocações, estadas e transportes	217,35	336,40
Serviços diversos	43 388,74	36 464,15
<b>Total</b>	<b>169 334,24</b>	<b>134 224,55</b>

*Margarida  
Ramos*

### 13.13 Trabalhos para a própria entidade

Os trabalhos para a própria entidade totalizaram nos anos de 2025 e 2024 os seguintes montantes:

	2012	2011
Ativos fixos tangíveis	0,00	0,00
Ativos intangíveis	0,00	0,00
Propriedades de investimento	0,00	0,00
Ativos por gastos diferidos	0,00	0,00
Outros	0,00	7 755,00

### 13.14 Outros rendimentos

A rubrica de “Outros rendimentos” encontra-se dividida da seguinte forma:

Descrição	2025	2024
Rendimentos Suplementares	0,00	800,00
Descontos de pronto pagamento obtidos	269,92	645,33
Recuperação de dívidas a receber	0,00	0,00
Ganhos em inventários	0,00	0,00
Rendimentos e ganhos em subsidiárias, associadas e empreendimentos conjuntos	0,00	0,00
Rendimentos e ganhos nos restantes ativos financeiros	0,00	0,00
Rendimentos e ganhos em investimentos não financeiros	1 675,39	1 075,50
Outros rendimentos e ganhos	28 388,21	19 442,46
<b>Total</b>	<b>30 333,52</b>	<b>21 963,29</b>

### 13.15 Outros gastos

A rubrica de “Outros gastos” encontra-se dividida da seguinte forma:

Descrição	2025	2024
Impostos	702,56	652,80
Descontos de pronto pagamento concedidos	0,00	0,00
Dívidas incobráveis	0,00	0,00
Perdas em inventários	0,00	0,00
Gastos e perdas em subsidiárias, associadas e empreendimentos conjuntos	0,00	0,00
Gastos e perdas nos restantes ativos financeiros	0,00	0,00
Gastos e perdas investimentos não financeiros	0,00	0,00
Outros Gastos e Perdas	15 870,56	6 566,38
<b>Total</b>	<b>16 573,12</b>	<b>7 219,18</b>

### 13.16 Resultados Financeiros

Nos períodos de 2025 e 2024 foram reconhecidos os seguintes gastos e rendimentos relacionados com juros e similares:

Descrição	2025	2024
<b>Juros e gastos similares suportados</b>		
Juros suportados	0,00	0,00
Diferenças de câmbio desfavoráveis	0,00	0,00
Outros gastos e perdas de financiamento	0,00	0,00
<b>Total</b>	<b>0,00</b>	<b>0,00</b>
<b>Juros e rendimentos similares obtidos</b>		
Juros obtidos	36 054,84	36 701,20
Dividendos obtidos	0,00	0,00
Outros Rendimentos similares	0,00	0,00
<b>Total</b>	<b>36 054,84</b>	<b>36 701,20</b>
<b>Resultados Financeiros</b>	<b>36 054,84</b>	<b>36 701,20</b>

### 13.17 Acontecimentos após data de Balanço

Não são conhecidos à data quaisquer eventos subsequentes, com impacto significativo nas Demonstrações Financeiras de 31 de dezembro de 2025.



Após o encerramento do período, e até à elaboração do presente anexo, não se registaram outros factos suscetíveis de modificar a situação relevada nas contas.

As demonstrações financeiras para o período findo em 31 de dezembro de 2025 foram aprovadas pela Direção.

Castelo de Penalva, 16 de Abril de 2026

A Direção

O Contabilista Certificado

  
  
António Jorge Augusto Ferraz

João Rui Loureiro Moita

Contabilista Certificado

N.º 84.657

Margarite Sérgio  
Paulo Maria Amaral Gonçalves  
António Figueiredo Pais

---

BALANCETE ANTES DO  
APURAMENTO DOS  
RESULTADOS

## CENTRO SOCIAL PAROQUIAL DE CASTELO DE PENALVA

## Balancete de Razão

Reg. Exercício / 2025

Data: 10-04-2026

(Valores em Euros)

Página: 1 de 2

Conta	Descrição	Mensal			Acumulado				
		Débito	Crédito	Saldo Débito	Saldo Crédito	Débito	Crédito	Saldo Débito	Saldo Crédito
11	Caixa	0,00	0,00	0,00	0,00	143 666,66	135 833,59	7 831,07	0,00
12	Depósitos à ordem	0,00	0,00	0,00	0,00	1 589 091,62	840 106,10	748 985,52	0,00
13	Outros depósitos bancários	0,00	0,00	0,00	0,00	1 532 152,09	0,00	1 532 152,09	0,00
14	Outros instrumentos financeiros	5 002,00	0,00	5 002,00	0,00	5 002,00	0,00	5 002,00	0,00
21	Clientes e Utentes	0,00	0,00	0,00	0,00	814 967,02	809 055,22	5 911,80	0,00
22	Fornecedores	0,00	0,00	0,00	0,00	273 740,45	303 739,42	5 131,11	35 130,08
23	Pessoal	0,00	0,00	0,00	0,00	296 113,78	297 656,38	0,00	1 542,60
24	Estado e outros entes públicos	0,00	0,00	0,00	0,00	130 592,72	139 809,68	2 302,37	11 519,33
25	Financiamentos obtidos	0,00	0,00	0,00	0,00	0,00	673,21	0,00	673,21
27	Outras contas a receber e a pagar	25 180,97	59 552,09	25 180,97	59 552,09	381 621,76	288 357,85	159 211,64	65 947,73
28	Diferimentos	0,00	249,52	0,00	249,52	10 154,58	5 153,79	5 000,79	0,00
31	Compras	4 123,32	119 579,32	4 123,32	119 579,32	123 878,33	123 878,33	0,00	0,00
33	Matérias-primas, subsidiárias e de consumo	115 456,00	113 341,89	2 756,32	642,21	119 201,56	113 341,89	5 859,67	0,00
41	Investimentos financeiros	0,00	5 002,00	0,00	5 002,00	5 002,00	5 002,00	0,00	0,00
43	Activos fixos tangíveis	0,00	117 375,55	0,00	117 375,55	3 754 073,95	1 381 961,25	3 754 073,95	1 381 961,25
44	Activos intangíveis	0,00	64,80	0,00	64,80	1 434,70	1 369,89	1 434,70	1 369,89
45	Investimentos em curso	0,00	0,00	0,00	0,00	16 418,04	0,00	16 418,04	0,00
56	Resultados transitados	0,00	0,00	0,00	0,00	0,00	3 929 931,06	0,00	3 929 931,06
59	Outras variações nos fundos patrimoniais	18 250,00	0,00	18 250,00	0,00	18 250,00	395 104,52	0,00	376 854,52
61	Custo das mercadorias vendidas e das matérias consumidas	113 080,93	0,00	113 080,93	0,00	113 080,93	0,00	113 080,93	0,00
62	Fornecimentos e serviços externos	3 358,91	0,00	3 358,91	0,00	172 040,25	2 706,01	169 334,24	0,00
63	Gastos com o Pessoal	56 703,66	0,00	56 703,66	0,00	465 421,53	33 681,82	431 739,71	0,00
64	Gastos de depreciação e de amortização	117 440,35	0,00	117 440,35	0,00	117 440,35	0,00	117 440,35	0,00
68	Outros gastos	0,00	0,00	0,00	0,00	16 573,12	0,00	16 573,12	0,00
72	Prestações de serviços	261,49	3 563,85	261,14	3 563,50	3 128,49	1 204 947,15	0,00	1 201 818,66
75	Subsídios, doações e legados à exploração	0,00	0,00	0,00	0,00	0,00	24 346,41	0,00	24 346,41
78	Outros rendimentos	0,00	18 250,00	0,00	18 250,00	44,32	30 377,84	0,00	30 333,52
79	Juros, dividendos e outros rendimentos similares	0,00	21 878,61	0,00	21 878,61	0,00	36 054,84	0,00	36 054,84
81	Resultado líquido do período	0,00	0,00	0,00	0,00	416 396,00	416 396,00	0,00	0,00
	<b>Totais</b>	<b>458 857,63</b>	<b>458 857,63</b>	<b>346 157,60</b>	<b>346 157,60</b>	<b>10 519 486,25</b>	<b>10 519 486,25</b>	<b>7 097 483,10</b>	<b>7 097 483,10</b>

**CENTRO SOCIAL PAROQUIAL DE CASTELO DE PENALVA**

**Balancete de Razão**

**Reg. Exercício / 2025**

**Data:** 10-04-2026

  
(Valores em Euros)

**Página:** 2 de 2

Conta	Descrição	Mensal			Acumulado		
		Débito	Crédito	Saldo Débito	Saldo Débito	Crédito	Saldo Crédito
SaldoGeral							

## CENTRO SOCIAL PAROQUIAL DE CASTELO DE PENALVA

## Balancete Geral

Reg. Exercício / 2025

Data: 10-04-2026

(Valores em Euros)

Página: 1 de 14

Conta	Descrição	Mensal			Acumulado		
		Débito	Crédito	Saldo	Débito	Crédito	Saldo
11	Caixa	0,00	0,00	0,00	143 666,66	135 835,59	7 831,07
111	Caixa - Sede	0,00	0,00	0,00	142 785,08	135 112,57	7 672,51
112	Fundo Maneto	0,00	0,00	0,00	881,58	723,02	158,56
12	Depósitos à ordem	0,00	0,00	0,00	1 589 091,62	840 106,10	748 985,52
122	CCAM- 3100 40218360322	0,00	0,00	0,00	1 572 445,79	840 106,10	732 339,69
124	Novo Banco - 0000 7516 9957	0,00	0,00	0,00	10 645,83	0,00	10 645,83
125	BPI - 5-6478435-000-001	0,00	0,00	0,00	6 000,00	0,00	6 000,00
13	Outros depósitos bancários	0,00	0,00	0,00	1 532 152,09	0,00	1 532 152,09
131	Depósitos a Prazo	0,00	0,00	0,00	1 532 152,09	0,00	1 532 152,09
13113	CA - 44341833198	0,00	0,00	0,00	1 182 152,09	0,00	1 182 152,09
13114	Novo Banco - 100801996772	0,00	0,00	0,00	350 000,00	0,00	350 000,00
14	Outros instrumentos financeiros	5 002,00	0,00	5 002,00	5 002,00	0,00	5 002,00
142	Instrumentos financeiros detidos para negociação	5 002,00	0,00	5 002,00	5 002,00	0,00	5 002,00
1421	Activos financeiros	5 002,00	0,00	5 002,00	5 002,00	0,00	5 002,00
142101	Fundos de Compensação	5 002,00	0,00	5 002,00	5 002,00	0,00	5 002,00
21	Clientes e Utentes	0,00	0,00	0,00	814 967,02	809 055,22	5 911,80
211	Clientes e utentes c/c	0,00	0,00	0,00	814 967,02	809 055,22	5 911,80
2117	Utentes	0,00	0,00	0,00	814 967,02	809 055,22	5 911,80
211701	Lar de Idosos	0,00	0,00	0,00	725 420,03	719 508,23	5 911,80
211706	Despesas de utentes a reembolsar	0,00	0,00	0,00	89 546,99	89 546,99	0,00
22	Fornecedores	0,00	0,00	0,00	273 740,45	303 739,42	5 131,11
221	Fornecedores c/c	0,00	0,00	0,00	273 740,45	303 739,42	5 131,11
2211	Fornecedores gerais	0,00	0,00	0,00	273 740,45	303 739,42	5 131,11
221101	VISEUGEST, Lda	0,00	0,00	0,00	4 493,19	5 184,45	691,26
221113	Pneuser- Manutenção Automóvel, Lda	0,00	0,00	0,00	1 630,81	1 658,20	27,39
221115	Visipapel, Lda	0,00	0,00	0,00	11 376,36	12 497,21	1 120,85
221116	Coelho e Dias, Lda	0,00	0,00	0,00	11 197,85	12 385,95	1 188,10
221122	Macário & Lopes, Lda	0,00	0,00	0,00	150,00	1 054,39	904,39
221126	S.A.E.P. - Soc. Agric. Equip. Pecuária, Lda	0,00	0,00	0,00	5,50	5,50	0,00
221128	António Manuel Lopes Pereira	0,00	0,00	0,00	278,96	278,96	0,00

F3M - Information Systems, SA

processado por computador - VISEUGEST LDA

(Valores em Euros)

Conta	Descrição	Mensal			Acumulado		
		Débito	Crédito	Saldo	Débito	Crédito	Saldo
221129	Papelíquidos, Lda	0,00	0,00	0,00	470,76	470,76	0,00
221132	VisoAlimentar, Lda	0,00	0,00	0,00	8 015,85	8 739,82	723,97
221134	A Velocipédica de Nuno Filipe de Jesus P. Lopes	0,00	0,00	0,00	209,76	209,76	0,00
221137	Maria dos Prazeres Pais Pereira Lopes	0,00	0,00	0,00	802,00	0,00	802,00
221146	Repsol Gas Portugal, Unipessoal Lda	0,00	0,00	0,00	44 204,47	52 851,64	8 647,17
221147	Schmitt-Elevadores	0,00	0,00	0,00	2 604,27	5 322,57	2 718,30
221148	Emag- Equipamentos Mário Agostinho, Lda	0,00	0,00	0,00	1 584,13	1 584,13	0,00
221149	Agrocarvoeiro, Lda	0,00	0,00	0,00	4,00	4,00	0,00
221150	Penaltubo, Lda	0,00	0,00	0,00	377,50	377,50	0,00
221152	Unitecla, Lda	0,00	0,00	0,00	682,18	686,18	4,00
221154	Desinel- Informática e Eletrónica, Lda	0,00	0,00	0,00	153,98	257,02	103,04
221156	Repsol Portuguesa Lda	0,00	0,00	0,00	2 897,08	3 244,62	347,54
221157	EDP Comercial - Comercialização de Energia SA	0,00	0,00	0,00	17 282,10	18 904,96	1 622,86
221159	Recheio Cash & Carry, SA	0,00	0,00	0,00	34 924,99	34 924,99	0,00
221160	MEO - Serviços de Comunicações e Multimédia, S.A.	0,00	0,00	0,00	3 158,60	3 416,17	257,57
221163	Pastelaria Pena D Alva - Maria Graça Marques Couto	0,00	0,00	0,00	165,00	231,00	66,00
221164	Ass. Bombeiros Volunt. Concelho Penalva do Castelo	0,00	0,00	0,00	1 263,29	1 503,29	240,00
221165	Medifonseca- Produtos Hospitalares, Lda	0,00	0,00	0,00	23 143,25	25 374,98	2 231,73
221167	OpenLimits	0,00	0,00	0,00	1 125,79	1 125,79	0,00
221168	Mini Mercado Pina - José António Pina Unip. Lda	0,00	0,00	0,00	10 458,57	11 421,15	962,58
221170	EletroPenalva, de José Gomes de Almeida	0,00	0,00	0,00	1 423,23	1 423,23	0,00
221173	Frutas Pedro Cruz, Lda	0,00	0,00	0,00	11 379,48	13 427,28	2 047,80
221177	Hidrofogo- Equip. Incêndio e Seg. Lda	0,00	0,00	0,00	686,65	665,85	20,80
221181	Valeriano do Couto, Lda	0,00	0,00	0,00	70,56	70,56	0,00
221183	Mcigal Alimentação, SA	0,00	0,00	0,00	4 160,84	4 483,68	322,84
221186	Generali- Seguros, SA	0,00	0,00	0,00	7 336,29	7 336,29	0,00
221188	Adega Cooperativa de Penalva do Castelo, CRL	0,00	0,00	0,00	2 011,55	2 169,92	158,37
221196	Papelaria Livraria Adrião	0,00	0,00	0,00	861,83	599,38	262,45
221198002	Município de Penalva do Castelo	0,00	0,00	0,00	2 264,33	2 264,33	0,00
221198007	Exclmédica - Produtos Médico-Cirúrgicos, Lda	0,00	0,00	0,00	3 642,64	3 796,08	153,44
221198010	Jornal da Beira	0,00	0,00	0,00	30,00	30,00	0,00

## Balancete Geral

Reg. Exercício / 2025

Data: 10-04-2026

Página: 3 de 14

## Acumulado

## Mensal

Conta	Descrição	Mensal		Acumulado	
		Débito	Crédito	Saldo Débito	Saldo Crédito
221198016	Tacanho & Fernandes Lavandaria, Lda	0,00	0,00	3 908,23	4 055,67
221198017	Visotronics - Security Products	0,00	0,00	30,81	30,81
221198019	Ambipombal - Rec. Res. Ind., S.A.	0,00	0,00	468,75	548,03
221198025	António Manuel S. Costa, Eletricista - Canalizador	0,00	0,00	353,43	353,43
221198032	Agência Funerária e Florista - Cruz & Costa Lda	0,00	0,00	155,00	460,00
221198042	Ana Catarina Henriques Martins Pedro	0,00	0,00	36,00	36,00
221198043	Sousa & Gonçalves, LDA	0,00	0,00	145,98	145,98
221198045	PFS- Paulo Fonseca & Silva, Lda	0,00	0,00	0,00	2 632,20
221198046	Farmácia Beirão, de João Dias, Unipessoal, Lda	0,00	0,00	421,90	621,90
221198050	Azurpet - Com. de Prod. Anim. e Agric., Lda	0,00	0,00	597,35	597,35
221198051	Maria de Fátima Martins Albuquerque	0,00	0,00	260,00	260,00
221198052	Madrinha CountryHouse, Unipessoal, Lda	0,00	0,00	10 412,55	12 447,75
221198053	Agência Funerária Penalvense, Lda	0,00	0,00	0,00	1 520,06
221198062	Isidro Macário Unipessoal, Lda	0,00	0,00	196,49	196,49
221198065	Inox+ - Jorge Fonte Silva	0,00	0,00	3 623,47	4 121,75
221198067	Costumevidente - Unipessoal Lda.	0,00	0,00	184,50	184,50
221198068	Enemel- Sistemas de Energia, Lda	0,00	0,00	937,88	937,88
221198070	O Biciomotor- Vitor Manuel Carvalho Lopes	0,00	0,00	74,95	74,95
221198072	Prodofibra, Lda	0,00	0,00	19,61	0,00
221198074	Via Verde	0,00	0,00	15,15	15,15
221198077	LaboralCare	0,00	0,00	585,30	585,30
221198084	RT Informática	0,00	0,00	280,00	280,00
221198086	Loja Moimenta - Odisseia Trevo Unip Lda	0,00	0,00	1 500,20	1 818,18
221198088	Metroqualibeiras, Lda	0,00	0,00	107,45	107,45
221198092	Julieta Barbas de Amaral Felizardo	0,00	0,00	100,00	100,00
221198093	Ideias Voadoras Unipessoal Lda	0,00	0,00	900,00	900,00
221198096	Paulo Jorge Ferreira Cardoso	0,00	0,00	73,36	73,36
221198097	Horacio França Rodrigues - Viveiros Agrícolas	0,00	0,00	0,00	118,72
221198102	Carlos Manuel Lemos Orfão	0,00	0,00	410,00	410,00
221198107	Mario de Jesus Lopes	0,00	0,00	897,73	1 141,07
221198108	João Luis G. Almeida Rodrigues - Aquecicampo	0,00	0,00	1 272,00	1 272,00
					147,44
					0,00
					0,00
					79,28
					0,00
					305,00
					0,00
					0,00
					2 632,20
					200,00
					0,00
					0,00
					2 035,20
					1 520,06
					0,00
					498,28
					0,00
					0,00
					0,00
					0,00
					0,00
					0,00
					317,98
					0,00
					0,00
					0,00
					0,00
					118,72
					0,00
					243,34
					0,00

(Valores em Euros)

Conta	Descrição	Mensal				Acumulado			
		Débito	Crédito	Saldo Débito	Saldo Crédito	Débito	Crédito	Saldo Débito	Saldo Crédito
221198109	Isabel Maria Tavares Monteiro Couto	0,00	0,00	0,00	0,00	9 408,00	6 300,50	3 107,50	0,00
221198110	Infraestruturas de Portugal, S.A.	0,00	0,00	0,00	0,00	6,55	6,55	0,00	0,00
221198111	Eduardo Alexandre Vaz Paulo Nunes	0,00	0,00	0,00	0,00	520,00	520,00	0,00	0,00
221198112	Ana Rita Monteiro Marques	0,00	0,00	0,00	0,00	5 327,00	4 880,75	446,25	0,00
221198114	Convis - Técnica em Aquecimento de Viseu, Lda	0,00	0,00	0,00	0,00	692,42	692,42	0,00	0,00
221198115	Costumes Adoicizados Unip Lda - O Regional	0,00	0,00	0,00	0,00	423,00	423,00	0,00	0,00
221198116	Maria Ines Seabra Matos Cunha	0,00	0,00	0,00	0,00	5 065,20	4 592,70	472,50	0,00
221198117	Ber - Brisa Concessão Rodoviária, S.A.	0,00	0,00	0,00	0,00	78,30	78,30	0,00	0,00
221198118	Joana Maria Albuquerque F. Amaral	0,00	0,00	0,00	0,00	2 906,24	3 824,99	0,00	918,75
221198119	Francisco Cardoso Figueiredo Unipessoal Lda	0,00	0,00	0,00	0,00	508,00	508,00	0,00	0,00
221198120	Fundação Unitate	0,00	0,00	0,00	0,00	50,00	50,00	0,00	0,00
221198121	Julio de Almeida Rodrigues	0,00	0,00	0,00	0,00	1 021,00	1 021,00	0,00	0,00
221198122	Sandra Gouveia Ferreira, Unipessoal, Lda	0,00	0,00	0,00	0,00	193,00	193,00	0,00	0,00
221198123	Bruno Abreu & Moura Lopes Lda	0,00	0,00	0,00	0,00	120,00	120,00	0,00	0,00
221198124	Auto Martinauto S A	0,00	0,00	0,00	0,00	241,60	241,60	0,00	0,00
221198125	Tiago Almeida dos Santos	0,00	0,00	0,00	0,00	61,50	618,05	0,00	556,55
221198126	Jose Fernando Pereira Fernandes	0,00	0,00	0,00	0,00	204,05	204,05	0,00	0,00
221198127	Pingo Doce Distribuicao Alimentar Sa	0,00	0,00	0,00	0,00	1 873,75	1 873,75	0,00	0,00
221198128	Antonio Manuel Lopes Pereira Unipessoal Lda	0,00	0,00	0,00	0,00	0,00	594,53	0,00	594,53
221198129	Fotopompeu, Lda	0,00	0,00	0,00	0,00	0,00	423,55	0,00	423,55
221198130	Berrelhas - Estação de Serviços, Unipessoal, Lda	0,00	0,00	0,00	0,00	99,32	99,32	0,00	0,00
221198131	CTT - Correios de Portugal, SA	0,00	0,00	0,00	0,00	22,70	22,70	0,00	0,00
221198132	Inspebeiras Centro de Inspeção Auto das Beiras Ld	0,00	0,00	0,00	0,00	192,17	192,17	0,00	0,00
221198133	Antonio Lopes Pinto	0,00	0,00	0,00	0,00	9,00	9,00	0,00	0,00
221198134	Lidl & Companhia	0,00	0,00	0,00	0,00	115,35	115,35	0,00	0,00
221198135	Bocados Combinados Pastelaria Lda	0,00	0,00	0,00	0,00	46,52	46,52	0,00	0,00
221198136	Moeve II - Operações e Retalho, Lda	0,00	0,00	0,00	0,00	60,05	60,05	0,00	0,00
23	Pessoal	0,00	0,00	0,00	0,00	296 113,78	297 656,38	0,00	1 542,60
231	Remunerações a pagar	0,00	0,00	0,00	0,00	296 113,78	297 656,38	0,00	1 542,60
2312	Ao pessoal	0,00	0,00	0,00	0,00	296 113,78	297 656,38	0,00	1 542,60
24	Estado e outros entes públicos	0,00	0,00	0,00	0,00	130 592,72	139 809,68	2 302,37	11 519,33

(Valores em Euros)

Conta	Descrição	Mensal				Acumulado			
		Débito	Crédito	Saldo Débito	Saldo Crédito	Débito	Crédito	Saldo Débito	Saldo Crédito
242	Retenção de impostos sobre rendimentos	0,00	0,00	0,00	0,00	11 595,85	14 052,01	0,00	2 456,16
2421	Sobre Rendimentos de Trabalho Dependente	0,00	0,00	0,00	0,00	7 157,00	9 022,00	0,00	1 865,00
2422	Sobre Rendimentos de Trabalho Independente	0,00	0,00	0,00	0,00	4 438,85	5 030,01	0,00	591,16
243	Imposto sobre o valor acrescentado (IVA)	0,00	0,00	0,00	0,00	8 156,07	5 853,70	2 302,37	0,00
2438	IVA - Reembolsos pedidos	0,00	0,00	0,00	0,00	8 156,07	5 853,70	2 302,37	0,00
245	Contribuições para a Segurança Social	0,00	0,00	0,00	0,00	110 840,80	119 903,97	0,00	9 063,17
25	Financiamentos obtidos	0,00	0,00	0,00	0,00	0,00	673,21	0,00	673,21
258	Outros financiadores	0,00	0,00	0,00	0,00	0,00	673,21	0,00	673,21
2582	Outros financiadores - Passivo Não Corrente	0,00	0,00	0,00	0,00	0,00	673,21	0,00	673,21
25821	Fábrica da Igreja de Castelo de Penalva	0,00	0,00	0,00	0,00	0,00	673,21	0,00	673,21
27	Outras contas a receber e a pagar	25 180,97	59 552,09	25 180,97	59 552,09	381 621,76	288 357,85	159 211,64	65 947,73
271	Fornecedores de investimentos	0,00	0,00	0,00	0,00	96 343,76	96 408,76	0,00	65,00
2711	Fornecedores de investimentos - contas gerais	0,00	0,00	0,00	0,00	96 343,76	96 408,76	0,00	65,00
271145	Emag- Equipamentos Mário Agostinho, Lda	0,00	0,00	0,00	0,00	376,38	376,38	0,00	0,00
271166	António Manuel S. Costa, Eletricista - Canalizador	0,00	0,00	0,00	0,00	6 270,63	6 270,63	0,00	0,00
271183	Exelmédica - Produtos Médico-Cirúrgicos, Lda	0,00	0,00	0,00	0,00	1 081,79	1 081,79	0,00	0,00
271184	Arqunew - Arquitetura e Projetos, Lda	0,00	0,00	0,00	0,00	0,00	65,00	0,00	65,00
271185	Inox + de Jorge Fonte Silva	0,00	0,00	0,00	0,00	14 761,32	14 761,32	0,00	0,00
271194	João Francisco, Lda	0,00	0,00	0,00	0,00	624,00	624,00	0,00	0,00
271195	Auto Martinauto S A	0,00	0,00	0,00	0,00	56 811,60	56 811,60	0,00	0,00
271196	Liftech, S.A.	0,00	0,00	0,00	0,00	16 418,04	16 418,04	0,00	0,00
272	Devedores e credores por acréscimos (periodização económica)	25 180,97	59 552,09	25 180,97	59 552,09	112 167,83	146 459,23	25 288,16	59 579,56
2721	Devedores por acréscimos de rendimentos	25 180,97	0,00	25 180,97	0,00	54 446,80	29 158,64	25 288,16	0,00
27211	Juros a Receber	21 878,61	0,00	21 878,61	0,00	50 242,31	28 363,70	21 878,61	0,00
27214	IGFSS - Vagas	3 302,36	0,00	3 302,36	0,00	4 097,30	794,94	3 302,36	0,00
27219	Outros Acréscimos de Receitas	0,00	0,00	0,00	0,00	107,19	0,00	107,19	0,00
2722	Credores por acréscimos de gastos	0,00	59 552,09	0,00	59 552,09	57 721,03	117 300,59	0,00	59 579,56
27222	Remunerações a Liquidar	0,00	56 454,14	0,00	56 454,14	55 443,28	111 897,42	0,00	56 454,14
27224	Electricidade	0,00	2 115,65	0,00	2 115,65	836,97	2 952,62	0,00	2 115,65
27225	Água	0,00	609,97	0,00	609,97	540,78	1 150,75	0,00	609,97
27226	Comunicação	0,00	186,53	0,00	186,53	0,00	186,53	0,00	186,53

## CENTRO SOCIAL PAROQUIAL DE CASTELO DE PENALVA

## Balancete Geral

Reg. Exercício / 2025

Data: 10-04-2026

Página: 6 de 14

(Valores em Euros)

Conta	Descrição	Mensal				Acumulado			
		Débito	Crédito	Saldo Débito	Saldo Crédito	Débito	Crédito	Saldo Débito	Saldo Crédito
27227	Cantina Social	0,00	146,16	0,00	146,16	0,00	146,16	0,00	146,16
27229	Outros Acréscimos de Despesas	0,00	39,64	0,00	39,64	900,00	967,11	0,00	67,11
278	Outros devedores e credores	0,00	0,00	0,00	0,00	173 110,17	45 489,86	133 923,48	6 303,17
27801	Centro Social Paroquial de Antas	0,00	0,00	0,00	0,00	2 163,75	290,00	1 873,75	0,00
27806	Anibal de Lemos Carvalho - Compra de Terreno	0,00	0,00	0,00	0,00	9 000,00	0,00	9 000,00	0,00
27809	Centro Paroquial de Vila Cova de Covelo	0,00	0,00	0,00	0,00	850,99	0,00	850,99	0,00
27811	Recibos Verdes	0,00	0,00	0,00	0,00	4 061,73	4 061,73	0,00	0,00
2781103	Isabel Maria Tavares Monteiro Couto - 194733971	0,00	0,00	0,00	0,00	3 558,00	3 558,00	0,00	0,00
2781107	Mário de Jesus Lopes (118680684)	0,00	0,00	0,00	0,00	96,86	96,86	0,00	0,00
2781109	Ana Rita Monteiro Marques - NIF 243779453	0,00	0,00	0,00	0,00	406,87	406,87	0,00	0,00
27816	Fábrica Igreja Paroquial Freguesia Castelo	0,00	0,00	0,00	0,00	9 388,45	0,00	9 388,45	0,00
27817	Centro Social e Cultural Anibal Pina Gouveia	0,00	0,00	0,00	0,00	810,29	0,00	810,29	0,00
27819	Fundação Jornal da Beira	0,00	0,00	0,00	0,00	100 000,00	0,00	100 000,00	0,00
27820	Diferenças utentes	0,00	0,00	0,00	0,00	6 834,96	13 138,13	0,00	6 303,17
27821	PRR Mobilidade Verde	0,00	0,00	0,00	0,00	40 000,00	28 000,00	12 000,00	0,00
28	Diferimentos	0,00	249,52	0,00	249,52	10 154,58	5 153,79	5 000,79	0,00
281	Gastos a reconhecer	0,00	249,52	0,00	249,52	10 154,58	5 153,79	5 000,79	0,00
2811	Seguros	0,00	249,52	0,00	249,52	9 551,86	4 946,63	4 605,23	0,00
28111	Acidentes de Trabalho	0,00	249,52	0,00	249,52	6 877,14	3 613,57	3 263,57	0,00
28112	Diversos	0,00	0,00	0,00	0,00	2 674,72	1 333,06	1 341,66	0,00
2819	Outras Despesas com Custo Diferido	0,00	0,00	0,00	0,00	602,72	207,16	395,56	0,00
31	Compras	4 123,32	119 579,32	4 123,32	119 579,32	123 878,33	123 878,33	0,00	0,00
312	Matérias-primas, subsidiárias e de consumo	0,00	119 579,32	0,00	119 579,32	119 755,01	119 755,01	0,00	0,00
3121	Matérias Primas	0,00	96 968,52	0,00	96 968,52	97 144,21	97 144,21	0,00	0,00
31211	Generos Alimentares	0,00	96 265,14	0,00	96 265,14	96 440,83	96 440,83	0,00	0,00
31212	Especificas da Actividade Agricola e Silvicola	0,00	378,90	0,00	378,90	378,90	378,90	0,00	0,00
312122	Sementes e Plantas	0,00	378,90	0,00	378,90	378,90	378,90	0,00	0,00
31213	Especificas da Actividade Pecuaria	0,00	324,48	0,00	324,48	324,48	324,48	0,00	0,00
312131	Alimentacao para Animais	0,00	324,48	0,00	324,48	324,48	324,48	0,00	0,00
3122	Subsidiarias e de Consumo	0,00	22 610,80	0,00	22 610,80	22 610,80	22 610,80	0,00	0,00
31221	Material Clinico	0,00	3 090,14	0,00	3 090,14	3 090,14	3 090,14	0,00	0,00

## Balancete Geral

Reg. Exercício / 2025

Data: 10-04-2026

Página: 7 de 14

(Valores em Euros)

Conta	Descrição	Mensal				Acumulado			
		Débito	Crédito	Saldo Débito	Saldo Crédito	Débito	Crédito	Saldo Débito	Saldo Crédito
31223	Material de incontinência	0,00	19 520,66	0,00	19 520,66	19 520,66	19 520,66	0,00	0,00
317	Devoluções de compras	213,67	0,00	213,67	0,00	213,67	213,67	0,00	0,00
3171	Géneros Alimentares	56,60	0,00	56,60	0,00	56,60	56,60	0,00	0,00
3173	Material Clínico	4,43	0,00	4,43	0,00	4,43	4,43	0,00	0,00
3174	Material de incontinência	152,64	0,00	152,64	0,00	152,64	152,64	0,00	0,00
318	Descontos e abatimentos em compras	3 909,65	0,00	3 909,65	0,00	3 909,65	3 909,65	0,00	0,00
31801	Restituição IVA Alimentação	3 909,65	0,00	3 909,65	0,00	3 909,65	3 909,65	0,00	0,00
33	Matérias-primas, subsidiárias e de consumo	115 456,00	113 341,89	2 756,32	642,21	119 201,56	113 341,89	5 859,67	0,00
331	Matérias-primas	93 002,27	90 245,95	2 756,32	0,00	95 058,69	90 245,95	4 812,74	0,00
3311	Generos Alimentares	92 298,89	89 542,57	2 756,32	0,00	94 355,31	89 542,57	4 812,74	0,00
3312	Especificos da Actividade Agricola e Silvicola	378,90	378,90	0,00	0,00	378,90	378,90	0,00	0,00
33122	Sementes e Plantas	378,90	378,90	0,00	0,00	378,90	378,90	0,00	0,00
3313	Especificas da Actividade Pecuaria	324,48	324,48	0,00	0,00	324,48	324,48	0,00	0,00
33131	Alimentacao para Animais	324,48	324,48	0,00	0,00	324,48	324,48	0,00	0,00
332	Matérias subsidiárias	22 453,73	23 095,94	0,00	642,21	24 142,87	23 095,94	1 046,93	0,00
3321	Material Clínico	3 085,71	3 085,71	0,00	0,00	3 085,71	3 085,71	0,00	0,00
3323	Material de Limpeza	0,00	260,96	0,00	260,96	751,59	260,96	490,63	0,00
3324	Material de incontinência	19 368,02	19 749,27	0,00	381,25	20 305,57	19 749,27	556,30	0,00
41	Investimentos financeiros	0,00	5 002,00	0,00	5 002,00	5 002,00	5 002,00	0,00	0,00
415	Outros investimentos financeiros	0,00	5 002,00	0,00	5 002,00	5 002,00	5 002,00	0,00	0,00
4158	Outros	0,00	5 002,00	0,00	5 002,00	5 002,00	5 002,00	0,00	0,00
41589	Fundo de Compensação do Trabalho	0,00	5 002,00	0,00	5 002,00	5 002,00	5 002,00	0,00	0,00
43	Activos fixos tangíveis	0,00	117 375,55	0,00	117 375,55	3 754 073,95	1 381 961,25	3 754 073,95	1 381 961,25
432	Bens do património histórico e artistico e cultural	0,00	0,00	0,00	0,00	1 000,00	0,00	1 000,00	0,00
4325	Bens móveis	0,00	0,00	0,00	0,00	1 000,00	0,00	1 000,00	0,00
433	Outros activos fixos tangíveis	0,00	117 375,55	0,00	117 375,55	3 753 073,95	1 381 961,25	3 753 073,95	1 381 961,25
4331	Terrenos e recursos naturais	0,00	0,00	0,00	0,00	77 500,00	0,00	77 500,00	0,00
43311	Terrenos para Construcao	0,00	0,00	0,00	0,00	77 500,00	0,00	77 500,00	0,00
4332	Edificios e outras construções	0,00	0,00	0,00	0,00	2 849 799,45	0,00	2 849 799,45	0,00
43321	Edificios	0,00	0,00	0,00	0,00	2 815 086,97	0,00	2 815 086,97	0,00
43326	Estradas e Arruamentos	0,00	0,00	0,00	0,00	2 601,60	0,00	2 601,60	0,00

## Balancete Geral

(Valores em Euros)

Conta	Descrição	Mensal			Acumulado		
		Débito	Crédito	Saldo	Débito	Crédito	Saldo
43327	Instalacoes de Captacao de Aguas	0,00	0,00	0,00	7 612,50	0,00	7 612,50
43329	Outros	0,00	0,00	0,00	24 498,38	0,00	24 498,38
4333	Equipamento básico	0,00	0,00	0,00	386 363,09	0,00	386 363,09
43331	Equipamento de Alojamento de Utentes	0,00	0,00	0,00	151 535,58	0,00	151 535,58
43332	Equipamento Medico-hospitalar e de Reeducacao	0,00	0,00	0,00	33 383,90	0,00	33 383,90
43335	Equipamento de Vigilância e Segurança	0,00	0,00	0,00	2 990,00	0,00	2 990,00
43336	Maquinas Motoras e Operadoras	0,00	0,00	0,00	10 830,36	0,00	10 830,36
43337	Equipamento de Cozinha	0,00	0,00	0,00	41 323,20	0,00	41 323,20
43338	Equipamento de Lavandaria	0,00	0,00	0,00	28 482,57	0,00	28 482,57
43339	Outro	0,00	0,00	0,00	117 817,48	0,00	117 817,48
4334	Equipamento de transporte	0,00	0,00	0,00	293 865,56	0,00	293 865,56
43341	Veiculos Ligeiros	0,00	0,00	0,00	186 001,12	0,00	186 001,12
43343	Veiculos Pesados	0,00	0,00	0,00	107 864,44	0,00	107 864,44
4335	Equipamento administrativo	0,00	0,00	0,00	44 690,00	0,00	44 690,00
43351	Mobiliario e Utensilios Administrativos	0,00	0,00	0,00	6 276,86	0,00	6 276,86
43352	Maquinas de Escritorio	0,00	0,00	0,00	3 483,00	0,00	3 483,00
43353	Mobiliario e Equipamento Social	0,00	0,00	0,00	22 942,33	0,00	22 942,33
43354	Equipamento Informatico	0,00	0,00	0,00	8 931,77	0,00	8 931,77
43355	Equipamento Diverso	0,00	0,00	0,00	3 056,04	0,00	3 056,04
4337	Outros activos fixos tangiveis	0,00	0,00	0,00	100 855,85	0,00	100 855,85
43371	Ferramentas e Utensilios	0,00	0,00	0,00	9 519,00	0,00	9 519,00
433713	Para Trabalhos Agricolas e Silvicolas	0,00	0,00	0,00	1 524,00	0,00	1 524,00
433719	Outras	0,00	0,00	0,00	7 995,00	0,00	7 995,00
43372	Sistema de Som	0,00	0,00	0,00	9 025,68	0,00	9 025,68
43379	Outras	0,00	0,00	0,00	82 311,17	0,00	82 311,17
4338	Depreciaciones acumuladas	0,00	117 375,55	117 375,55	0,00	1 381 961,25	1 381 961,25
43382	Edificios e Outras Construcoes	0,00	56 353,77	56 353,77	0,00	702 671,66	702 671,66
433821	Edificios	0,00	56 301,74	56 301,74	0,00	669 676,27	669 676,27
433826	Estradas e Arruamentos	0,00	52,03	52,03	0,00	884,51	884,51
433827	Instalacoes de Captacao de Aguas	0,00	0,00	0,00	0,00	7 612,50	7 612,50
433829	Outros	0,00	0,00	0,00	0,00	24 498,38	24 498,38

## Balancete Geral

Reg. Exercício / 2025

Data: 10-04-2026

Página: 9 de 14

(Valores em Euros)

Conta	Descrição	Mensal			Acumulado				
		Débito	Crédito	Saldo Débito	Saldo Crédito	Débito	Crédito	Saldo Débito	Saldo Crédito
43383	Equipamento Básico	0,00	23 888,80	0,00	23 888,80	0,00	346 842,39	0,00	346 842,39
433831	Equipamento de Alojamento de Utentes	0,00	5 851,60	0,00	5 851,60	0,00	137 006,83	0,00	137 006,83
433832	Equipamento Médico-hospitalar e de Reeducacao	0,00	67,95	0,00	67,95	0,00	33 111,92	0,00	33 111,92
433835	Equipamento de Vigilância e Segurança	0,00	0,00	0,00	0,00	0,00	2 990,00	0,00	2 990,00
433836	Maquinas Motoras e Operadoras	0,00	274,91	0,00	274,91	0,00	10 279,85	0,00	10 279,85
433837	Equipamento de Cozinha	0,00	3 100,63	0,00	3 100,63	0,00	34 837,31	0,00	34 837,31
433838	Equipamento de Lavandaria	0,00	4 320,77	0,00	4 320,77	0,00	14 709,30	0,00	14 709,30
433839	Outro	0,00	10 272,94	0,00	10 272,94	0,00	113 907,18	0,00	113 907,18
43384	Equipamento de Transporte	0,00	29 540,22	0,00	29 540,22	0,00	209 149,32	0,00	209 149,32
433841	Veiculos Ligeiros	0,00	29 540,22	0,00	29 540,22	0,00	101 284,88	0,00	101 284,88
433843	Veiculos Pesados	0,00	0,00	0,00	0,00	0,00	107 864,44	0,00	107 864,44
43385	Equipamento Administrativo	0,00	450,67	0,00	450,67	0,00	44 239,32	0,00	44 239,32
433851	Mobiliario e Utensilios Administrativos	0,00	0,00	0,00	0,00	0,00	6 276,86	0,00	6 276,86
433852	Maquinas de Escritorio	0,00	0,00	0,00	0,00	0,00	3 483,00	0,00	3 483,00
433853	Mobiliario e Equipamento Social	0,00	0,00	0,00	0,00	0,00	22 942,33	0,00	22 942,33
433854	Equipamento Informatico	0,00	450,67	0,00	450,67	0,00	8 481,09	0,00	8 481,09
433855	Equipamento Diverso	0,00	0,00	0,00	0,00	0,00	3 056,04	0,00	3 056,04
43387	Outros activos fixos tangiveis	0,00	7 142,09	0,00	7 142,09	0,00	79 058,56	0,00	79 058,56
433871	Ferramentas e Utensilios	0,00	103,96	0,00	103,96	0,00	8 998,96	0,00	8 998,96
4338713	Para Trabalhos Agricolas e Silvícolas	0,00	103,96	0,00	103,96	0,00	1 003,96	0,00	1 003,96
4338719	Outras	0,00	0,00	0,00	0,00	0,00	7 995,00	0,00	7 995,00
433872	Sistema de Som	0,00	72,97	0,00	72,97	0,00	8 660,65	0,00	8 660,65
433879	Outras Imobilizacoes Corporeas	0,00	6 965,16	0,00	6 965,16	0,00	61 398,95	0,00	61 398,95
44	Activos intangiveis	0,00	64,80	0,00	64,80	1 434,70	1 369,89	1 434,70	1 369,89
442	Outros activos intangiveis	0,00	64,80	0,00	64,80	1 434,70	1 369,89	1 434,70	1 369,89
4423	Programas de computador	0,00	0,00	0,00	0,00	1 434,70	0,00	1 434,70	0,00
4428	Amortizações acumuladas	0,00	64,80	0,00	64,80	0,00	1 369,89	0,00	1 369,89
45	Investimentos em curso	0,00	0,00	0,00	0,00	16 418,04	0,00	16 418,04	0,00
453	Activos fixos tangiveis em curso	0,00	0,00	0,00	0,00	16 418,04	0,00	16 418,04	0,00
4534	Elevador	0,00	0,00	0,00	0,00	16 418,04	0,00	16 418,04	0,00
56	Resultados transitados	0,00	0,00	0,00	0,00	0,00	3 929 931,06	0,00	3 929 931,06

(Valores em Euros)

Conta	Descrição	Mensal				Acumulado			
		Débito	Crédito	Saldo Débito	Saldo Crédito	Débito	Crédito	Saldo Débito	Saldo Crédito
59	Outras variações nos fundos patrimoniais	18 250,00	0,00	18 250,00	0,00	18 250,00	0,00	18 250,00	376 854,52
593	Subsídios	18 250,00	0,00	18 250,00	0,00	18 250,00	0,00	18 250,00	327 000,00
5932	Outros	18 250,00	0,00	18 250,00	0,00	18 250,00	0,00	18 250,00	327 000,00
593201	Câmara Municipal Penalva do Castelo (Obras)125.000	2 500,00	0,00	2 500,00	0,00	2 500,00	0,00	2 500,00	80 000,00
593203	Junta de Freguesia Castelo de Penalva- Obras	250,00	0,00	250,00	0,00	250,00	0,00	250,00	8 000,00
593205	Câmara Municipal Penalva Castelo - Obra Lar	4 500,00	0,00	4 500,00	0,00	4 500,00	0,00	4 500,00	198 000,00
593206	Município Penalva - Aquisição viatura	3 000,00	0,00	3 000,00	0,00	3 000,00	0,00	3 000,00	9 000,00
593207	PRR - Mobilidade verde	8 000,00	0,00	8 000,00	0,00	8 000,00	0,00	8 000,00	32 000,00
594	Doações	0,00	0,00	0,00	0,00	0,00	0,00	49 854,52	49 854,52
61	Custo das mercadorias vendidas e das matérias consumidas	113 080,93	0,00	113 080,93	0,00	113 080,93	0,00	113 080,93	0,00
612	Matérias-primas, subsidiárias e de consumo	90 245,95	0,00	90 245,95	0,00	90 245,95	0,00	90 245,95	0,00
6121	Materias Primas	90 245,95	0,00	90 245,95	0,00	90 245,95	0,00	90 245,95	0,00
61211	Generos Alimentares	89 542,57	0,00	89 542,57	0,00	89 542,57	0,00	89 542,57	0,00
61212	Especificas da Actividade Agricola e Silvicola	378,90	0,00	378,90	0,00	378,90	0,00	378,90	0,00
612122	Sementes e Plantas	378,90	0,00	378,90	0,00	378,90	0,00	378,90	0,00
61213	Especificas da Actividade Pecuaria	324,48	0,00	324,48	0,00	324,48	0,00	324,48	0,00
612131	Alimentacao para Animais	324,48	0,00	324,48	0,00	324,48	0,00	324,48	0,00
614	Materiais de consumo	22 834,98	0,00	22 834,98	0,00	22 834,98	0,00	22 834,98	0,00
6144	Material Clinico	3 085,71	0,00	3 085,71	0,00	3 085,71	0,00	3 085,71	0,00
6146	Material de incontinência	19 749,27	0,00	19 749,27	0,00	19 749,27	0,00	19 749,27	0,00
62	Fornecimentos e serviços externos	3 358,91	0,00	3 358,91	0,00	3 358,91	0,00	169 334,24	0,00
621	Subcontratos	146,16	0,00	146,16	0,00	146,16	0,00	3 423,66	0,00
6212	Fornecimentos Refeições Cantina Social	146,16	0,00	146,16	0,00	146,16	0,00	3 423,66	0,00
622	Serviços especializados	0,00	0,00	0,00	0,00	45 439,02	479,70	44 959,32	0,00
6221	Trabalhos especializados	0,00	0,00	0,00	0,00	6 850,91	479,70	6 371,21	0,00
6223	Vigilância e segurança	0,00	0,00	0,00	0,00	665,85	0,00	665,85	0,00
6224	Honorários	0,00	0,00	0,00	0,00	14 985,20	0,00	14 985,20	0,00
6225	Comissões	0,00	0,00	0,00	0,00	427,04	0,00	427,04	0,00
6226	Conservação e reparação	0,00	0,00	0,00	0,00	22 510,02	0,00	22 510,02	0,00
62261	Edifícios	0,00	0,00	0,00	0,00	10 896,04	0,00	10 896,04	0,00
62262	Viaturas	0,00	0,00	0,00	0,00	1 118,68	0,00	1 118,68	0,00

(Valores em Euros)

Conta	Descrição	Mensal				Acumulado			
		Débito	Crédito	Saldo Débito	Saldo Crédito	Débito	Crédito	Saldo Débito	Saldo Crédito
62263	Equipamentos	0,00	0,00	0,00	0,00	5 172,73	0,00	5 172,73	0,00
62264	Elevadores	0,00	0,00	0,00	0,00	5 322,57	0,00	5 322,57	0,00
623	Materiais	0,00	0,00	0,00	0,00	7 438,78	1 077,05	6 361,73	0,00
6231	Ferramentas e utensílios de desgaste rápido	0,00	0,00	0,00	0,00	4 655,80	1 077,05	3 578,75	0,00
6233	Material de escritório	0,00	0,00	0,00	0,00	1 435,16	0,00	1 435,16	0,00
6234	Artigos para oferta	0,00	0,00	0,00	0,00	794,75	0,00	794,75	0,00
6235	Material Didático	0,00	0,00	0,00	0,00	99,52	0,00	99,52	0,00
6236	Jornais e Revistas	0,00	0,00	0,00	0,00	30,00	0,00	30,00	0,00
6238	Outros	0,00	0,00	0,00	0,00	423,55	0,00	423,55	0,00
62381	Rouparia	0,00	0,00	0,00	0,00	423,55	0,00	423,55	0,00
624	Energia e fluidos	2 725,62	0,00	2 725,62	0,00	72 055,69	1 072,25	70 983,44	0,00
6241	Electricidade	2 115,65	0,00	2 115,65	0,00	17 597,31	1 072,25	16 525,06	0,00
6242	Combustíveis	0,00	0,00	0,00	0,00	3 470,22	0,00	3 470,22	0,00
6243	Água	609,97	0,00	609,97	0,00	2 333,52	0,00	2 333,52	0,00
6244	Gás	0,00	0,00	0,00	0,00	48 654,64	0,00	48 654,64	0,00
625	Deslocações, estadas e transportes	0,00	0,00	0,00	0,00	217,35	0,00	217,35	0,00
6251	Deslocações e estadas	0,00	0,00	0,00	0,00	217,35	0,00	217,35	0,00
62511	Pessoal	0,00	0,00	0,00	0,00	217,35	0,00	217,35	0,00
626	Serviços diversos	487,13	0,00	487,13	0,00	43 465,75	77,01	43 388,74	0,00
6262	Comunicação	186,53	0,00	186,53	0,00	3 382,04	12,59	3 369,45	0,00
6263	Seguros	0,00	0,00	0,00	0,00	3 762,93	19,78	3 743,15	0,00
62631	Multiriscos	0,00	0,00	0,00	0,00	1 852,52	0,00	1 852,52	0,00
62632	Automóvel	0,00	0,00	0,00	0,00	1 910,41	19,78	1 890,63	0,00
6265	Contencioso e notariado	0,00	0,00	0,00	0,00	172,00	0,00	172,00	0,00
6267	Limpeza, higiene e conforto	260,96	0,00	260,96	0,00	22 785,26	0,00	22 785,26	0,00
6268	Outros serviços	39,64	0,00	39,64	0,00	13 363,52	44,64	13 318,88	0,00
62681	Encargos de Saude com Utentes	0,00	0,00	0,00	0,00	9 937,50	0,00	9 937,50	0,00
62682	Transporte de Utentes	0,00	0,00	0,00	0,00	1 360,69	44,64	1 316,05	0,00
62683	Tratamento de Resíduos	39,64	0,00	39,64	0,00	545,27	0,00	545,27	0,00
62685	Serviços Fúnebres	0,00	0,00	0,00	0,00	1 520,06	0,00	1 520,06	0,00
63	Gastos com o Pessoal	56 703,66	0,00	56 703,66	0,00	465 421,53	33 681,82	431 739,71	0,00

## Acumulado

## Mensal

Conta	Descrição	Débito	Crédito	Saldo Débito	Saldo Crédito	Débito	Crédito	Saldo Débito	Saldo Crédito
632	Remunerações do pessoal	46 068,80	0,00	46 068,80	0,00	366 150,62	23 451,90	342 698,72	0,00
6321	Vencimentos	44 425,80	0,00	44 425,80	0,00	334 907,95	21 997,90	312 910,05	0,00
6322	Remunerações Adicionais	1 643,00	0,00	1 643,00	0,00	31 242,67	1 454,00	29 788,67	0,00
63221	Subsídios de Alimentação	0,00	0,00	0,00	0,00	2 035,50	0,00	2 035,50	0,00
63223	Diaturnidades	1 323,00	0,00	1 323,00	0,00	9 305,30	1 134,00	8 171,30	0,00
63227	Subsídio de Transporte	0,00	0,00	0,00	0,00	2 548,80	0,00	2 548,80	0,00
63228	Outras	320,00	0,00	320,00	0,00	17 353,07	320,00	17 033,07	0,00
632282	Trabalho Nocturno	0,00	0,00	0,00	0,00	12 268,43	0,00	12 268,43	0,00
632283	Férias Não Gozadas	0,00	0,00	0,00	0,00	2 524,64	0,00	2 524,64	0,00
632287	Direção Técnica	320,00	0,00	320,00	0,00	2 560,00	320,00	2 240,00	0,00
635	Encargos sobre remunerações	10 385,34	0,00	10 385,34	0,00	94 494,57	10 122,73	84 371,84	0,00
6351	Segurança Social	10 385,34	0,00	10 385,34	0,00	94 494,57	10 122,73	84 371,84	0,00
636	Seguros de acidentes no trabalho e doenças profiss	249,52	0,00	249,52	0,00	3 613,57	107,19	3 506,38	0,00
638	Outros gastos com o pessoal	0,00	0,00	0,00	0,00	1 162,77	0,00	1 162,77	0,00
6381	Indemnizações por Despedimento	0,00	0,00	0,00	0,00	738,53	0,00	738,53	0,00
6386	Higiene e segurança no trabalho	0,00	0,00	0,00	0,00	374,24	0,00	374,24	0,00
6387	Formação	0,00	0,00	0,00	0,00	50,00	0,00	50,00	0,00
64	Gastos de depreciação e de amortização	117 440,35	0,00	117 440,35	0,00	117 440,35	0,00	117 440,35	0,00
642	Activos fixos tangíveis	117 375,55	0,00	117 375,55	0,00	117 375,55	0,00	117 375,55	0,00
6422	Edifícios e Outras Construcões	56 353,77	0,00	56 353,77	0,00	56 353,77	0,00	56 353,77	0,00
64221	Edifícios	56 301,74	0,00	56 301,74	0,00	56 301,74	0,00	56 301,74	0,00
64226	Estradas e Arruamentos	52,03	0,00	52,03	0,00	52,03	0,00	52,03	0,00
6423	Equipamento Básico	23 888,80	0,00	23 888,80	0,00	23 888,80	0,00	23 888,80	0,00
64231	Equipamento de Alojamento de Utentes	5 851,60	0,00	5 851,60	0,00	5 851,60	0,00	5 851,60	0,00
64232	Equipamento Médico-hospitalar e de Reeducacao	67,95	0,00	67,95	0,00	67,95	0,00	67,95	0,00
64236	Maquinas Motoras e Operadoras	274,91	0,00	274,91	0,00	274,91	0,00	274,91	0,00
64237	Equipamento de Cozinha	3 100,63	0,00	3 100,63	0,00	3 100,63	0,00	3 100,63	0,00
64238	Equipamento de Lavandaria	4 320,77	0,00	4 320,77	0,00	4 320,77	0,00	4 320,77	0,00
64239	Outro	10 272,94	0,00	10 272,94	0,00	10 272,94	0,00	10 272,94	0,00
6424	Equipamento de Transporte	29 540,22	0,00	29 540,22	0,00	29 540,22	0,00	29 540,22	0,00
64241	Veículos Ligeiros	29 540,22	0,00	29 540,22	0,00	29 540,22	0,00	29 540,22	0,00

## Balancete Geral

Reg. Exercício / 2025

Data: 10-04-2026

Página: 13 de 14

(Valores em Euros)

Conta	Descrição	Mensal			Acumulado				
		Débito	Crédito	Saldo Débito	Saldo Crédito	Débito	Crédito	Saldo Débito	Saldo Crédito
6425	Equipamento Administrativo	450,67	0,00	450,67	0,00	450,67	0,00	450,67	0,00
64254	Equipamento Informatico	450,67	0,00	450,67	0,00	450,67	0,00	450,67	0,00
64271	Ferramentas e Utensilios	103,96	0,00	103,96	0,00	103,96	0,00	103,96	0,00
642713	Para Trabalhos Agricolas e Silvícolas	103,96	0,00	103,96	0,00	103,96	0,00	103,96	0,00
64272	Sistema de Som	72,97	0,00	72,97	0,00	72,97	0,00	72,97	0,00
64279	Outras Imobilizacoes Corporeas	6 965,16	0,00	6 965,16	0,00	6 965,16	0,00	6 965,16	0,00
643	Activos intangiveis.	64,80	0,00	64,80	0,00	64,80	0,00	64,80	0,00
68	Outros gastos	0,00	0,00	0,00	0,00	0,00	0,00	0,00	0,00
681	Impostos	0,00	0,00	0,00	0,00	0,00	0,00	0,00	0,00
6813	Taxas	0,00	0,00	0,00	0,00	0,00	0,00	0,00	0,00
688	Outros	0,00	0,00	0,00	0,00	0,00	0,00	0,00	0,00
6881	Correcções relativas a periodos anteriores	0,00	0,00	0,00	0,00	0,00	0,00	0,00	0,00
68812	Outras correções de periodos anteriores	0,00	0,00	0,00	0,00	0,00	0,00	0,00	0,00
6882	Donativos	0,00	0,00	0,00	0,00	0,00	0,00	0,00	0,00
6888	Outros não especificados	0,00	0,00	0,00	0,00	0,00	0,00	0,00	0,00
688809	Outros	0,00	0,00	0,00	0,00	0,00	0,00	0,00	0,00
72	Prestações de serviços	261,49	3 563,85	261,14	3 563,50	200,00	0,00	200,00	0,00
721	Quotas dos utilizadores, Matrículas e Mensalidades de Utente	0,00	0,00	0,00	0,00	3 128,49	1 204 947,15	0,00	0,00
7214	Terceira Idade	0,00	0,00	0,00	0,00	2 754,00	686 136,00	0,00	0,00
72141	Lares	0,00	0,00	0,00	0,00	2 754,00	686 136,00	0,00	0,00
725	Serviços secundários	0,00	0,00	0,00	0,00	2 754,00	686 136,00	0,00	0,00
72502	Fraldas	0,00	0,00	0,00	0,00	113,00	32 041,85	0,00	0,00
72503	Transportes	0,00	0,00	0,00	0,00	113,00	23 607,20	0,00	0,00
72508	Material Enfermagem	0,00	0,00	0,00	0,00	0,00	5 049,65	0,00	0,00
72509	Fisioterapia	0,00	0,00	0,00	0,00	0,00	3 175,00	0,00	0,00
729	Entidades Públicas	0,00	0,00	0,00	0,00	0,00	210,00	0,00	0,00
7291	ISS, IP	261,49	3 563,85	261,14	3 563,50	261,49	486 769,30	0,00	0,00
72912	Familia e Comunidade	261,49	3 563,85	261,14	3 563,50	261,49	486 769,30	0,00	0,00
7291214	Refeitórios Camina Social	0,00	0,00	0,00	0,00	0,00	3 423,66	0,00	0,00
72914	Terceira Idade	0,00	0,00	0,00	0,00	0,00	3 423,66	0,00	0,00
7291411	ERPI	261,49	3 563,85	261,14	3 563,50	261,49	483 345,64	0,00	0,00
		261,49	3 563,85	261,14	3 563,50	261,49	483 345,64	0,00	0,00

F3M - Information Systems, SA

processado por computador - VISEUGEST LDA

## Balancete Geral

Reg. Exercício / 2025

Data: 10-04-2026

Página: 14 de 14

Conta	Descrição	Mensal		Acumulado	
		Débito	Crédito	Saldo Débito	Saldo Crédito
72914111	Acordo	261,49	0,35	261,14	0,00
72914112	Vagas Reservadas	0,00	3 563,50	0,00	3 563,50
75	Subsídios, doações e legados à exploração	0,00	0,00	0,00	0,00
751	Subsídios das Entidades Públicas	0,00	0,00	0,00	0,00
7515	Autarquias	0,00	0,00	0,00	0,00
753	Doações e heranças	0,00	0,00	0,00	0,00
7531	Doações	0,00	0,00	0,00	0,00
75311	Em Numerário	0,00	0,00	0,00	0,00
75312	Em Espécie	0,00	0,00	0,00	0,00
78	Outros rendimentos	0,00	0,00	0,00	0,00
782	Descontos de pronto pagamento obtidos	0,00	18 250,00	0,00	18 250,00
787	Rendimentos em investimentos não financeiros	0,00	0,00	0,00	0,00
7872	Simistros	0,00	0,00	0,00	0,00
788	Outros	0,00	0,00	0,00	0,00
7881	Correções relativas a períodos anteriores	0,00	18 250,00	0,00	18 250,00
78812	Outras correções de períodos anteriores	0,00	0,00	0,00	0,00
7883	Imputação de subsídios para investimentos	0,00	0,00	0,00	0,00
78832	Outros	0,00	18 250,00	0,00	18 250,00
7888	Outros não especificados	0,00	0,00	0,00	0,00
78882	Receita da Máquina de Café	0,00	0,00	0,00	0,00
78883	Participação por utilização de equipamentos	0,00	0,00	0,00	0,00
78885	Consignação de IRS	0,00	0,00	0,00	0,00
78886	Reembolso despesas funeral	0,00	0,00	0,00	0,00
78888	Outros	0,00	0,00	0,00	0,00
79	Juros, dividendos e outros rendimentos similares	0,00	0,00	0,00	0,00
791	Juros obtidos	0,00	21 878,61	0,00	21 878,61
7911	De depósitos	0,00	21 878,61	0,00	21 878,61
81	Resultado líquido do período	0,00	21 878,61	0,00	21 878,61
818	Resultado líquido	0,00	0,00	0,00	0,00
	Totais	458 857,63	458 857,63	346 157,60	346 157,60
	<b>Saldo Geral</b>			10 519 486,25	10 519 486,25
				7 097 483,10	7 097 483,10

BALANCETE DEPOIS DO  
APURAMENTO DE  
RESULTADOS

## CENTRO SOCIAL PAROQUIAL DE CASTELO DE PENALVA

## Balancete de Razão

Resultados / 2025

Data: 10-04-2026

Página: 1 de 2

(Valores em Euros)

Conta	Descrição	Mensal			Acumulado				
		Débito	Crédito	Saldo Débito	Saldo Crédito	Débito	Crédito	Saldo Débito	Saldo Crédito
11	Caixa	0,00	0,00	0,00	0,00	143 666,66	7 831,07	0,00	0,00
12	Depósitos à ordem	0,00	0,00	0,00	0,00	1 589 091,62	748 985,52	0,00	0,00
13	Outros depósitos bancários	0,00	0,00	0,00	0,00	1 532 152,09	1 532 152,09	0,00	0,00
14	Outros instrumentos financeiros	0,00	0,00	0,00	0,00	5 002,00	5 002,00	0,00	0,00
21	Clientes e Utentes	0,00	0,00	0,00	0,00	814 967,02	809 055,22	5 911,80	0,00
22	Fornecedores	0,00	0,00	0,00	0,00	273 740,45	303 739,42	5 131,11	35 130,08
23	Pessoal	0,00	0,00	0,00	0,00	296 113,78	297 656,38	0,00	1 542,60
24	Estado e outros entes públicos	0,00	0,00	0,00	0,00	130 592,72	139 809,68	2 302,37	11 519,33
25	Financiamentos obtidos	0,00	0,00	0,00	0,00	0,00	673,21	0,00	673,21
27	Outras contas a receber e a pagar	0,00	0,00	0,00	0,00	381 621,76	288 357,85	159 211,64	65 947,73
28	Diferimentos	0,00	0,00	0,00	0,00	10 154,58	5 153,79	5 000,79	0,00
31	Compras	0,00	0,00	0,00	0,00	123 878,33	123 878,33	0,00	0,00
33	Matérias-primas, subsidiárias e de consumo	0,00	0,00	0,00	0,00	119 201,56	113 341,89	5 859,67	0,00
41	Investimentos financeiros	0,00	0,00	0,00	0,00	5 002,00	5 002,00	0,00	0,00
43	Activos fixos tangíveis	0,00	0,00	0,00	0,00	3 754 073,95	1 381 961,25	3 754 073,95	1 381 961,25
44	Activos intangíveis	0,00	0,00	0,00	0,00	1 434,70	1 369,89	1 434,70	1 369,89
45	Investimentos em curso	0,00	0,00	0,00	0,00	16 418,04	16 418,04	0,00	0,00
56	Resultados transitados	0,00	0,00	0,00	0,00	0,00	3 929 931,06	0,00	3 929 931,06
59	Outras variações nos fundos patrimoniais	0,00	0,00	0,00	0,00	18 250,00	395 104,52	0,00	376 854,52
61	Custo das mercadorias vendidas e das matérias consumidas	0,00	113 080,93	0,00	113 080,93	113 080,93	113 080,93	0,00	0,00
62	Fornecimentos e serviços externos	0,00	169 334,24	0,00	169 334,24	172 040,25	172 040,25	0,00	0,00
63	Gastos com o Pessoal	0,00	431 739,71	0,00	431 739,71	465 421,53	465 421,53	0,00	0,00
64	Gastos de depreciação e de amortização	0,00	117 440,35	0,00	117 440,35	117 440,35	117 440,35	0,00	0,00
68	Outros gastos	0,00	16 573,12	0,00	16 573,12	16 573,12	16 573,12	0,00	0,00
72	Prestações de serviços	1 201 818,66	0,00	1 201 818,66	0,00	1 204 947,15	1 204 947,15	0,00	0,00
75	Subsídios, doações e legados à exploração	24 346,41	0,00	24 346,41	0,00	24 346,41	24 346,41	0,00	0,00
78	Outros rendimentos	30 333,52	0,00	30 333,52	0,00	30 377,84	30 377,84	0,00	0,00
79	Juros, dividendos e outros rendimentos similares	36 054,84	0,00	36 054,84	0,00	36 054,84	36 054,84	0,00	0,00
81	Resultado líquido do período	1 292 553,43	1 736 938,51	0,00	444 385,08	1 708 949,43	2 153 334,51	0,00	444 385,08
	<b>Totais</b>	<b>2 585 106,86</b>	<b>2 585 106,86</b>	<b>1 292 553,43</b>	<b>1 292 553,43</b>	<b>13 104 593,11</b>	<b>13 104 593,11</b>	<b>6 249 314,75</b>	<b>6 249 314,75</b>

F3M - Information Systems, SA

processado por computador - VISEUGEST LDA

  
(Valores em Euros)

Conta	Descrição	Mensal				Acumulado			
		Débito	Crédito	Saldo Débito	Saldo Crédito	Débito	Crédito	Saldo Débito	Saldo Crédito
	Saldo Geral								

## CENTRO SOCIAL PAROQUIAL DE CASTELO DE PENALVA

## Balancete Geral

Resultados / 2025

Data: 10-04-2026

Página: 1 de 15

(Valores em Euros)

Conta	Descrição	Mensal			Acumulado				
		Débito	Crédito	Saldo Débito	Saldo Crédito	Débito	Crédito	Saldo Débito	Saldo Crédito
11	Caixa	0,00	0,00	0,00	0,00	143 666,66	7 831,07	135 835,59	0,00
111	Caixa - Sede	0,00	0,00	0,00	0,00	142 785,08	7 672,51	135 112,57	0,00
112	Fundo Manco	0,00	0,00	0,00	0,00	881,58	158,56	723,02	0,00
12	Depósitos à ordem	0,00	0,00	0,00	0,00	1 589 091,62	748 985,52	840 106,10	0,00
122	CCAM- 3100 40218360322	0,00	0,00	0,00	0,00	1 572 445,79	732 339,69	840 106,10	0,00
124	Novo Banco - 0000 7516 9957	0,00	0,00	0,00	0,00	10 645,83	10 645,83	0,00	0,00
125	BPI - 5-6478435-000-001	0,00	0,00	0,00	0,00	6 000,00	6 000,00	0,00	0,00
13	Outros depósitos bancários	0,00	0,00	0,00	0,00	1 532 152,09	1 532 152,09	0,00	0,00
131	Depósitos a Prazo	0,00	0,00	0,00	0,00	1 532 152,09	1 532 152,09	0,00	0,00
13113	CA - 44341833198	0,00	0,00	0,00	0,00	1 532 152,09	1 532 152,09	0,00	0,00
13114	Novo Banco - 100801996772	0,00	0,00	0,00	0,00	1 182 152,09	1 182 152,09	0,00	0,00
14	Outros instrumentos financeiros	0,00	0,00	0,00	0,00	350 000,00	350 000,00	0,00	0,00
142	Instrumentos financeiros detidos para negociação	0,00	0,00	0,00	0,00	5 002,00	5 002,00	0,00	0,00
1421	Activos financeiros	0,00	0,00	0,00	0,00	5 002,00	5 002,00	0,00	0,00
142101	Fundos de Compensação	0,00	0,00	0,00	0,00	5 002,00	5 002,00	0,00	0,00
21	Clientes e Utentes	0,00	0,00	0,00	0,00	5 002,00	5 002,00	0,00	0,00
211	Clientes e utentes c/c	0,00	0,00	0,00	0,00	5 002,00	5 002,00	0,00	0,00
2117	Utentes	0,00	0,00	0,00	0,00	5 002,00	5 002,00	0,00	0,00
211701	Lar de Idosos	0,00	0,00	0,00	0,00	814 967,02	5 911,80	809 055,22	0,00
211706	Despesas de utentes a reembolsar	0,00	0,00	0,00	0,00	814 967,02	5 911,80	809 055,22	0,00
22	Fornecedores	0,00	0,00	0,00	0,00	725 420,03	5 911,80	719 508,23	0,00
221	Fornecedores c/c	0,00	0,00	0,00	0,00	89 546,99	0,00	89 546,99	0,00
2211	Fornecedores gerais	0,00	0,00	0,00	0,00	273 740,45	5 131,11	303 739,42	35 130,08
221101	WISEUGEST, Lda	0,00	0,00	0,00	0,00	273 740,45	5 131,11	303 739,42	35 130,08
221113	Pneuser- Manutenção Automóvel, Lda	0,00	0,00	0,00	0,00	4 493,19	0,00	5 184,45	691,26
221115	Visipapel, Lda	0,00	0,00	0,00	0,00	1 630,81	0,00	1 658,20	27,39
221116	Coelho e Dias, Lda	0,00	0,00	0,00	0,00	11 376,36	0,00	12 497,21	1 120,85
221122	Macário & Lopes, Lda	0,00	0,00	0,00	0,00	11 197,85	0,00	12 385,95	1 188,10
221126	S.A.E.P. - Soc. Agric. Equip. Pecuária, Lda	0,00	0,00	0,00	0,00	150,00	0,00	1 054,39	904,39
221128	António Manuel Lopes Pereira	0,00	0,00	0,00	0,00	5,50	0,00	5,50	0,00
		0,00	0,00	0,00	0,00	278,96	0,00	278,96	0,00

F3M - Information Systems, SA

processado por computador - VISEUGEST LDA

## Balancete Geral

Resultados / 2025

Data: 10-04-2026

Página: 2 de 15

Conta	Descrição	Mensal			Acumulado		
		Débito	Crédito	Saldo	Débito	Crédito	Saldo
221129	Papelizados, Lda	0,00	0,00	0,00	470,76	470,76	0,00
221132	VisoAlimentar, Lda	0,00	0,00	0,00	8 015,85	8 739,82	0,00
221134	A Velocipédica de Nuno Filipe de Jesus P. Lopes	0,00	0,00	0,00	209,76	209,76	0,00
221137	Maria dos Prazeres Pais Pereira Lopes	0,00	0,00	0,00	802,00	0,00	802,00
221146	Repsol Gas Portugal, Unipessoal Lda	0,00	0,00	0,00	44 204,47	52 851,64	0,00
221147	Schmitt-Elevadores	0,00	0,00	0,00	2 604,27	5 322,57	0,00
221148	Emag- Equipamentos Mário Agostinho, Lda	0,00	0,00	0,00	1 584,13	1 584,13	0,00
221149	Agrocarvoeiro, Lda	0,00	0,00	0,00	4,00	4,00	0,00
221150	Penaltubo, Lda	0,00	0,00	0,00	377,50	377,50	0,00
221152	Unitcela, Lda	0,00	0,00	0,00	682,18	686,18	0,00
221154	Desinel- Informática e Eletrónica, Lda	0,00	0,00	0,00	153,98	257,02	4,00
221156	Repsol Portuguesa Lda	0,00	0,00	0,00	2 897,08	3 244,62	0,00
221157	EDP Comercial - Comercialização de Energia SA	0,00	0,00	0,00	17 282,10	18 904,96	103,04
221159	Recheio Cash & Carry, SA	0,00	0,00	0,00	34 924,99	34 924,99	347,54
221160	MEO - Serviços de Comunicações e Multimédia, S.A.	0,00	0,00	0,00	3 158,60	3 416,17	1 622,86
221163	Pastelaria Pena D'Alva - Maria Graça Marques Couto	0,00	0,00	0,00	165,00	231,00	0,00
221164	Ass. Bombeiros Volunt. Concelho Penalva do Castelo	0,00	0,00	0,00	1 263,29	1 503,29	257,57
221165	Medifonseca- Produtos Hospitalares, Lda	0,00	0,00	0,00	23 143,25	25 374,98	66,00
221167	OpenLimits	0,00	0,00	0,00	1 125,79	1 125,79	240,00
221168	Mini Mercado Pina - José António Pina Unip. Lda	0,00	0,00	0,00	10 458,57	11 421,15	2 231,73
221170	EletoPenalva, de José Gomes de Almeida	0,00	0,00	0,00	1 423,23	1 423,23	0,00
221173	Frutas Pedro Cruz, Lda	0,00	0,00	0,00	11 379,48	13 427,28	962,58
221177	Hidrofogo- Equip. Incêndio e Seg. Lda	0,00	0,00	0,00	686,65	665,85	0,00
221181	Valeriano do Couto, Lda	0,00	0,00	0,00	70,56	70,56	2 047,80
221183	Meigal Alimentação, SA	0,00	0,00	0,00	4 160,84	4 483,68	0,00
221186	Generali Seguros, SA	0,00	0,00	0,00	7 336,29	7 336,29	0,00
221188	Adega Cooperativa de Penalva do Castelo, CRL	0,00	0,00	0,00	2 011,55	2 169,92	322,84
221196	Papelaria Livraria Adrião	0,00	0,00	0,00	861,83	599,38	0,00
221198002	Município de Penalva do Castelo	0,00	0,00	0,00	2 264,33	2 264,33	158,37
221198007	Exelmédica - Produtos Médico-Cirúrgicos, Lda	0,00	0,00	0,00	3 642,64	3 796,08	0,00
221198010	Jornal da Beira	0,00	0,00	0,00	30,00	30,00	0,00
	F3M - Information Systems, SA						0,00

Conta	Descrição	Mensal				Acumulado			
		Débito	Crédito	Saldo Débito	Saldo Crédito	Débito	Crédito	Saldo Débito	Saldo Crédito
221198016	Tacanho & Fernandes Lavandaria, Lda	0,00	0,00	0,00	0,00	3 908,23	4 035,67	0,00	147,44
221198017	Visotónica - Security Products	0,00	0,00	0,00	0,00	30,81	30,81	0,00	0,00
221198019	Ambipombal - Rec. Res. Ind., S.A.	0,00	0,00	0,00	0,00	468,75	548,03	0,00	79,28
221198025	António Manuel S. Costa, Eletricista - Canalizador	0,00	0,00	0,00	0,00	353,43	353,43	0,00	0,00
221198032	Agência Funerária e Florista - Cruz & Costa Lda	0,00	0,00	0,00	0,00	155,00	460,00	0,00	305,00
221198042	Ana Catarina Henriques Martins Pedro	0,00	0,00	0,00	0,00	36,00	36,00	0,00	0,00
221198043	Sousa & Gonçalves, LDA	0,00	0,00	0,00	0,00	145,98	145,98	0,00	0,00
221198045	PFS- Paulo Fonseca & Silva, Lda	0,00	0,00	0,00	0,00	0,00	2 632,20	0,00	0,00
221198046	Farmácia Beirão, de João Dias, Unipessoal, Lda	0,00	0,00	0,00	0,00	421,90	621,90	0,00	200,00
221198050	Azurpet - Com. de Prod. Anim. e Agric., Lda	0,00	0,00	0,00	0,00	597,35	597,35	0,00	0,00
221198051	Maria de Fátima Martins Albuquerque	0,00	0,00	0,00	0,00	260,00	260,00	0,00	0,00
221198052	Madrinha CountryHouse, Unipessoal, Lda	0,00	0,00	0,00	0,00	10 412,55	12 447,75	0,00	2 035,20
221198053	Agência Funerária Penalvense, Lda	0,00	0,00	0,00	0,00	0,00	1 520,06	0,00	1 520,06
221198062	Isidro Macário Unipessoal, Lda	0,00	0,00	0,00	0,00	196,49	196,49	0,00	0,00
221198065	Inox+ - Jorge Fonte Silva	0,00	0,00	0,00	0,00	3 623,47	4 121,75	0,00	498,28
221198067	Costumevidente - Unipessoal Lda.	0,00	0,00	0,00	0,00	184,50	184,50	0,00	0,00
221198068	Enernel- Sistemas de Energia, Lda	0,00	0,00	0,00	0,00	937,88	937,88	0,00	0,00
221198070	O Biciclotomotor- Vítor Manuel Carvalho Lopes	0,00	0,00	0,00	0,00	74,95	74,95	0,00	0,00
221198072	Prodofibra, Lda	0,00	0,00	0,00	0,00	19,61	0,00	19,61	0,00
221198074	Via Verde	0,00	0,00	0,00	0,00	15,15	15,15	0,00	0,00
221198077	LaboralCare	0,00	0,00	0,00	0,00	585,30	585,30	0,00	0,00
221198084	RT Informática	0,00	0,00	0,00	0,00	280,00	280,00	0,00	0,00
221198086	Loja Moimenta - Odisscia Trevo Unip Lda	0,00	0,00	0,00	0,00	1 500,20	1 818,18	0,00	317,98
221198088	Metroqualibeiras, Lda	0,00	0,00	0,00	0,00	107,45	107,45	0,00	0,00
221198092	Julieta Barbas de Amaral Felizardo	0,00	0,00	0,00	0,00	100,00	100,00	0,00	0,00
221198093	Ideias Voadoras Unipessoal Lda	0,00	0,00	0,00	0,00	900,00	900,00	0,00	0,00
221198096	Paulo Jorge Ferreira Cardoso	0,00	0,00	0,00	0,00	73,36	73,36	0,00	0,00
221198097	Horacio França Rodrigues - Viveiros Agrícolas	0,00	0,00	0,00	0,00	0,00	118,72	0,00	118,72
221198102	Carlos Manuel Lemos Orfão	0,00	0,00	0,00	0,00	410,00	410,00	0,00	0,00
221198107	Mario de Jesus Lopes	0,00	0,00	0,00	0,00	897,73	1 141,07	0,00	243,34
221198108	João Luis G. Almeida Rodrigues - Aqueccampo	0,00	0,00	0,00	0,00	1 272,00	1 272,00	0,00	0,00

## Balancete Geral

Resultados / 2025

Data: 10-04-2026

Página: 4 de 15

(Valores em Euros)

## Acumulado

## Mensal

Conta	Descrição	Mensal				Acumulado			
		Débito	Crédito	Saldo Débito	Saldo Crédito	Débito	Crédito	Saldo Débito	Saldo Crédito
221198109	Isabel Maria Tavares Monteiro Couto	0,00	0,00	0,00	0,00	9 408,00	6 300,50	3 107,50	0,00
221198110	Infraestruturas de Portugal, S.A.	0,00	0,00	0,00	0,00	6,55	6,55	0,00	0,00
221198111	Eduardo Alexandre Vaz Paulo Nunes	0,00	0,00	0,00	0,00	520,00	520,00	0,00	0,00
221198112	Ana Rita Monteiro Marques	0,00	0,00	0,00	0,00	5 327,00	4 880,75	446,25	0,00
221198114	Convis - Técnica em Aquecimento de Viseu, Lda	0,00	0,00	0,00	0,00	692,42	692,42	0,00	0,00
221198115	Costumes Adoicados Unip Lda - O Regional	0,00	0,00	0,00	0,00	423,00	423,00	0,00	0,00
221198116	Maria Ines Seabra Matos Cunha	0,00	0,00	0,00	0,00	5 065,20	4 592,70	472,50	0,00
221198117	Ber - Brisa Concessão Rodoviária, S.A.	0,00	0,00	0,00	0,00	78,30	78,30	0,00	0,00
221198118	Joana Maria Albuquerque F. Amaral	0,00	0,00	0,00	0,00	2 906,24	3 824,99	0,00	918,75
221198119	Francisco Cardoso Figueiredo Unipessoal Lda	0,00	0,00	0,00	0,00	508,00	508,00	0,00	0,00
221198120	Fundação Unitate	0,00	0,00	0,00	0,00	50,00	50,00	0,00	0,00
221198121	Julio de Almeida Rodrigues	0,00	0,00	0,00	0,00	1 021,00	1 021,00	0,00	0,00
221198122	Sandra Gouveia Ferreira, Unipessoal, Lda	0,00	0,00	0,00	0,00	193,00	193,00	0,00	0,00
221198123	Bruno Abreu & Moura Lopes Lda	0,00	0,00	0,00	0,00	120,00	120,00	0,00	0,00
221198124	Auto Martimauto S A	0,00	0,00	0,00	0,00	241,60	241,60	0,00	0,00
221198125	Tiago Almeida dos Santos	0,00	0,00	0,00	0,00	61,50	618,05	0,00	556,55
221198126	Jose Fernando Pereira Fernandes	0,00	0,00	0,00	0,00	204,05	204,05	0,00	0,00
221198127	Pingo Doce Distribuicao Alimentar Sa	0,00	0,00	0,00	0,00	1 873,75	1 873,75	0,00	0,00
221198128	Antonio Manuel Lopes Pereira Unipessoal Lda	0,00	0,00	0,00	0,00	0,00	594,53	0,00	594,53
221198129	Fotopompu, Lda	0,00	0,00	0,00	0,00	0,00	423,55	0,00	423,55
221198130	Berrelhas - Estação de Serviços, Unipessoal, Lda	0,00	0,00	0,00	0,00	99,32	99,32	0,00	0,00
221198131	CTT - Correios de Portugal, SA	0,00	0,00	0,00	0,00	22,70	22,70	0,00	0,00
221198132	Inspebeiras Centro de Inspeção Auto das Beiras Ld	0,00	0,00	0,00	0,00	192,17	192,17	0,00	0,00
221198133	Antonio Lopes Pinto	0,00	0,00	0,00	0,00	9,00	9,00	0,00	0,00
221198134	Lidl & Companhia	0,00	0,00	0,00	0,00	115,35	115,35	0,00	0,00
221198135	Bocados Combinados Pastelaria Lda	0,00	0,00	0,00	0,00	46,52	46,52	0,00	0,00
221198136	Moeve II - Operações e Retalho, Lda	0,00	0,00	0,00	0,00	60,05	60,05	0,00	0,00
23	Pessoal	0,00	0,00	0,00	0,00	296 113,78	297 656,38	0,00	1 542,60
231	Remunerações a pagar	0,00	0,00	0,00	0,00	296 113,78	297 656,38	0,00	1 542,60
2312	Ao pessoal	0,00	0,00	0,00	0,00	296 113,78	297 656,38	0,00	1 542,60
24	Estado e outros entes públicos	0,00	0,00	0,00	0,00	130 592,72	139 809,68	2 302,37	11 519,33

## Balancete Geral

Resultados / 2025

Data: 10-04-2026

Página: 5 de 15

(Valores em Euros)

Conta	Descrição	Mensal			Acumulado				
		Débito	Crédito	Saldo Débito	Saldo Crédito	Débito	Crédito	Saldo Débito	Saldo Crédito
242	Retenção de impostos sobre rendimentos	0,00	0,00	0,00	0,00	11 595,85	14 052,01	0,00	2 456,16
2421	Sobre Rendimentos de Trabalho Dependente	0,00	0,00	0,00	0,00	7 157,00	9 022,00	0,00	1 865,00
2422	Sobre Rendimentos de Trabalho Independente	0,00	0,00	0,00	0,00	4 438,85	5 030,01	0,00	591,16
243	Imposto sobre o valor acrescentado (IVA)	0,00	0,00	0,00	0,00	8 156,07	5 853,70	2 302,37	0,00
2438	IVA - Reembolsos pedidos	0,00	0,00	0,00	0,00	8 156,07	5 853,70	2 302,37	0,00
245	Contribuições para a Segurança Social	0,00	0,00	0,00	0,00	110 840,80	119 903,97	0,00	9 063,17
25	Financiamentos obtidos	0,00	0,00	0,00	0,00	0,00	673,21	0,00	673,21
258	Outros financiadores	0,00	0,00	0,00	0,00	0,00	673,21	0,00	673,21
2582	Outros financiadores - Passivo Não Corrente	0,00	0,00	0,00	0,00	0,00	673,21	0,00	673,21
25821	Fábrica da Igreja de Castelo de Penalva	0,00	0,00	0,00	0,00	0,00	673,21	0,00	673,21
27	Outras contas a receber e a pagar	0,00	0,00	0,00	0,00	0,00	673,21	0,00	673,21
271	Fornecedores de investimentos	0,00	0,00	0,00	0,00	381 621,76	288 357,85	159 211,64	65 947,73
2711	Fornecedores de investimentos - contas gerais	0,00	0,00	0,00	0,00	96 343,76	96 408,76	0,00	65,00
271145	Emag- Equipamentos Mário Agostinho, Lda	0,00	0,00	0,00	0,00	96 343,76	96 408,76	0,00	65,00
271166	António Manuel S. Costa, Eletricista - Canalizador	0,00	0,00	0,00	0,00	376,38	376,38	0,00	0,00
271183	Exelmédica - Produtos Médico-Cirúrgicos, Lda	0,00	0,00	0,00	0,00	6 270,63	6 270,63	0,00	0,00
271184	Arquinew - Arquitetura e Projetos, Lda	0,00	0,00	0,00	0,00	1 081,79	1 081,79	0,00	0,00
271185	Inox + de Jorge Fonte Silva	0,00	0,00	0,00	0,00	0,00	65,00	0,00	65,00
271194	João Francisco, Lda	0,00	0,00	0,00	0,00	14 761,32	14 761,32	0,00	0,00
271195	Auto Martinauto S A	0,00	0,00	0,00	0,00	624,00	624,00	0,00	0,00
271196	Liftech, S.A.	0,00	0,00	0,00	0,00	56 811,60	56 811,60	0,00	0,00
272	Devedores e credores por acréscimos (periodização económica)	0,00	0,00	0,00	0,00	16 418,04	16 418,04	0,00	0,00
2721	Devedores por acréscimos de rendimentos	0,00	0,00	0,00	0,00	112 167,83	146 459,23	25 288,16	0,00
27211	Juros a Receber	0,00	0,00	0,00	0,00	54 446,80	29 158,64	25 288,16	0,00
27214	IGFSS - Vagas	0,00	0,00	0,00	0,00	50 242,31	28 363,70	21 878,61	0,00
27219	Outros Acréscimos de Receitas	0,00	0,00	0,00	0,00	4 097,30	794,94	3 302,36	0,00
2722	Credores por acréscimos de gastos	0,00	0,00	0,00	0,00	107,19	0,00	107,19	0,00
27222	Remuneracoes a Liquidar	0,00	0,00	0,00	0,00	57 721,03	117 300,59	0,00	59 579,56
27224	Electricidade	0,00	0,00	0,00	0,00	55 443,28	111 897,42	0,00	56 454,14
27225	Água	0,00	0,00	0,00	0,00	836,97	2 952,62	0,00	2 115,65
27226	Comunicação	0,00	0,00	0,00	0,00	540,78	1 150,75	0,00	609,97
	F3M - Information Systems, SA	0,00	0,00	0,00	0,00	0,00	186,53	0,00	186,53

## Balancete Geral

Resultados / 2025

Data: 10-04-2026

Página: 6 de 15

(Valores em Euros)

Conta	Descrição	Mensal				Acumulado			
		Débito	Crédito	Saldo Débito	Saldo Crédito	Débito	Crédito	Saldo Débito	Saldo Crédito
27227	Cantina Social	0,00	0,00	0,00	0,00	0,00	146,16	0,00	146,16
27229	Outros Acréscimos de Despesas	0,00	0,00	0,00	0,00	900,00	967,11	0,00	67,11
278	Outros devedores e credores	0,00	0,00	0,00	0,00	173 110,17	45 489,86	133 923,48	6 303,17
27801	Centro Social Paroquial de Antas	0,00	0,00	0,00	0,00	2 163,75	290,00	1 873,75	0,00
27806	Anibal de Lemos Carvalho - Compra de Terreno	0,00	0,00	0,00	0,00	9 000,00	0,00	9 000,00	0,00
27809	Centro Paroquial de Vila Cova de Covelo	0,00	0,00	0,00	0,00	850,99	0,00	850,99	0,00
27811	Recibos Verdes	0,00	0,00	0,00	0,00	4 061,73	4 061,73	0,00	0,00
2781103	Isabel Maria Tavares Monteiro Couto - 194733971	0,00	0,00	0,00	0,00	3 558,00	3 558,00	0,00	0,00
2781107	Mário de Jesus Lopes (118680684)	0,00	0,00	0,00	0,00	96,86	96,86	0,00	0,00
2781109	Ana Rita Monteiro Marques - NIF 243779453	0,00	0,00	0,00	0,00	406,87	406,87	0,00	0,00
27816	Fábrica Igreja Paroquial Freguesia Castelo	0,00	0,00	0,00	0,00	9 388,45	0,00	9 388,45	0,00
27817	Centro Social e Cultural Anibal Pina Gouveia	0,00	0,00	0,00	0,00	810,29	0,00	810,29	0,00
27819	Fundação Jornal da Beira	0,00	0,00	0,00	0,00	100 000,00	0,00	100 000,00	0,00
27820	Diferenças utentes	0,00	0,00	0,00	0,00	6 834,96	13 138,13	0,00	6 303,17
27821	PRR Mobilidade Verde	0,00	0,00	0,00	0,00	40 000,00	28 000,00	12 000,00	0,00
28	Diferimentos	0,00	0,00	0,00	0,00	10 154,58	5 153,79	5 000,79	0,00
281	Gastos a reconhecer	0,00	0,00	0,00	0,00	10 154,58	5 153,79	5 000,79	0,00
2811	Seguros	0,00	0,00	0,00	0,00	9 551,86	4 946,63	4 605,23	0,00
28111	Acidentes de Trabalho	0,00	0,00	0,00	0,00	6 877,14	3 613,57	3 263,57	0,00
28112	Diversos	0,00	0,00	0,00	0,00	2 674,72	1 333,06	1 341,66	0,00
2819	Outras Despesas com Custo Diferido	0,00	0,00	0,00	0,00	602,72	207,16	395,56	0,00
31	Compras	0,00	0,00	0,00	0,00	123 878,33	123 878,33	0,00	0,00
312	Matérias-primas, subsidiárias e de consumo	0,00	0,00	0,00	0,00	119 755,01	119 755,01	0,00	0,00
3121	Materias Primas	0,00	0,00	0,00	0,00	97 144,21	97 144,21	0,00	0,00
31211	Generos Alimentares	0,00	0,00	0,00	0,00	96 440,83	96 440,83	0,00	0,00
31212	Especificas da Actividade Agricola e Silvicola	0,00	0,00	0,00	0,00	378,90	378,90	0,00	0,00
312122	Sementes e Plantas	0,00	0,00	0,00	0,00	378,90	378,90	0,00	0,00
31213	Especificas da Actividade Pecuaria	0,00	0,00	0,00	0,00	324,48	324,48	0,00	0,00
312131	Alimentacao para Animais	0,00	0,00	0,00	0,00	324,48	324,48	0,00	0,00
3122	Subsidiarias e de Consumo	0,00	0,00	0,00	0,00	22 610,80	22 610,80	0,00	0,00
31221	Material Clinico	0,00	0,00	0,00	0,00	3 090,14	3 090,14	0,00	0,00

## Balancete Geral

Resultados / 2025

Data: 10-04-2026

Página: 7 de 15

(Valores em Euros)

Conta	Descrição	Mensal			Acumulado		
		Débito	Crédito	Saldo Débito	Saldo Débito	Crédito	Saldo Crédito
31223	Material de incontinência	0,00	0,00	0,00	19 520,66	19 520,66	0,00
317	Devoluções de compras	0,00	0,00	0,00	213,67	213,67	0,00
3171	Géneros Alimentares	0,00	0,00	0,00	56,60	56,60	0,00
3173	Material Clínico	0,00	0,00	0,00	4,43	4,43	0,00
3174	Material de incontinência	0,00	0,00	0,00	152,64	152,64	0,00
318	Descontos e abatimentos em compras	0,00	0,00	0,00	3 909,65	3 909,65	0,00
31801	Restituição IVA Alimentação	0,00	0,00	0,00	3 909,65	3 909,65	0,00
33	Matérias-primas, subsidiárias e de consumo	0,00	0,00	0,00	119 201,56	113 341,89	5 859,67
331	Matérias-primas	0,00	0,00	0,00	95 058,69	90 245,95	4 812,74
3311	Géneros Alimentares	0,00	0,00	0,00	94 355,31	89 542,57	4 812,74
3312	Específicos da Actividade Agricola e Silvicola	0,00	0,00	0,00	378,90	378,90	0,00
33122	Sementes e Plantas	0,00	0,00	0,00	378,90	378,90	0,00
3313	Específicas da Actividade Pecuaria	0,00	0,00	0,00	324,48	324,48	0,00
33131	Alimentacao para Animais	0,00	0,00	0,00	324,48	324,48	0,00
332	Matérias subsidiárias	0,00	0,00	0,00	24 142,87	23 095,94	1 046,93
3321	Material Clínico	0,00	0,00	0,00	3 085,71	3 085,71	0,00
3323	Material de Limpeza	0,00	0,00	0,00	751,59	260,96	490,63
3324	Material de incontinência	0,00	0,00	0,00	20 305,57	19 749,27	556,30
41	Investimentos financeiros	0,00	0,00	0,00	5 002,00	5 002,00	0,00
415	Outros investimentos financeiros	0,00	0,00	0,00	5 002,00	5 002,00	0,00
4158	Outros	0,00	0,00	0,00	5 002,00	5 002,00	0,00
41589	Fundo de Compensação do Trabalho	0,00	0,00	0,00	5 002,00	5 002,00	0,00
43	Activos fixos tangíveis	0,00	0,00	0,00	3 754 073,95	1 381 961,25	2 372 112,70
432	Bens do património histórico e artistico e cultural	0,00	0,00	0,00	1 000,00	0,00	1 000,00
4325	Bens móveis	0,00	0,00	0,00	1 000,00	0,00	1 000,00
433	Outros activos fixos tangíveis	0,00	0,00	0,00	3 753 073,95	1 381 961,25	2 371 112,70
4331	Terrenos e recursos naturais	0,00	0,00	0,00	77 500,00	0,00	77 500,00
43311	Terrenos para Construaço	0,00	0,00	0,00	77 500,00	0,00	77 500,00
4332	Edifícios e outras construções	0,00	0,00	0,00	2 849 799,45	0,00	2 849 799,45
43321	Edifícios	0,00	0,00	0,00	2 815 086,97	0,00	2 815 086,97
43326	Estradas e Arruamentos	0,00	0,00	0,00	2 601,60	0,00	2 601,60
F3M - Information Systems, SA							1 381 961,25
processado por computador - VISEUGEST LDA							1 381 961,25

Balancete Geral

Resultados / 2025

Data: 10-04-2026

Página: 8 de 15

*Handwritten signature and notes*

(Valores em Euros)

Conta	Descrição	Mensal		Acumulado	
		Débito	Crédito	Saldo Débito	Saldo Crédito
43327	Instalacoes de Captacao de Aguas	0,00	0,00	0,00	0,00
43329	Outros	0,00	0,00	7 612,50	0,00
4333	Equipamento básico	0,00	0,00	24 498,38	0,00
43331	Equipamento de Alojamento de Utentes	0,00	0,00	386 363,09	0,00
43332	Equipamento Medico-hospitalar e de Recreacao	0,00	0,00	151 535,58	0,00
43335	Equipamento de Vigilância e Segurança	0,00	0,00	33 383,90	0,00
43336	Maquinas Motoras e Operadoras	0,00	0,00	2 990,00	0,00
43337	Equipamento de Cozinha	0,00	0,00	10 830,36	0,00
43338	Equipamento de Lavandaria	0,00	0,00	41 323,20	0,00
43339	Outro	0,00	0,00	28 482,57	0,00
4334	Equipamento de transporte	0,00	0,00	117 817,48	0,00
43341	Veiculos Ligeiros	0,00	0,00	293 865,56	0,00
43343	Veiculos Pesados	0,00	0,00	186 001,12	0,00
4335	Equipamento administrativo	0,00	0,00	107 864,44	0,00
43351	Mobiliario e Utensilios Administrativos	0,00	0,00	44 690,00	0,00
43352	Maquinas de Escritorio	0,00	0,00	6 276,86	0,00
43353	Mobiliario e Equipamento Social	0,00	0,00	3 483,00	0,00
43354	Equipamento Informatico	0,00	0,00	22 942,33	0,00
43355	Equipamento Diverso	0,00	0,00	8 931,77	0,00
4337	Outros activos fixos tangiveis	0,00	0,00	3 056,04	0,00
43371	Ferramentas e Utensilios	0,00	0,00	100 855,85	0,00
433713	Para Trabalhos Agricolas e Silvícolas	0,00	0,00	9 519,00	0,00
433719	Outras	0,00	0,00	1 524,00	0,00
43372	Sistema de Som	0,00	0,00	7 995,00	0,00
43379	Outras	0,00	0,00	9 025,68	0,00
4338	Depreciações acumuladas	0,00	0,00	82 311,17	0,00
43382	Edificios e Outras Construcoes	0,00	0,00	0,00	0,00
433821	Edificios	0,00	0,00	1 381 961,25	0,00
433826	Estradas e Arruamentos	0,00	0,00	702 671,66	0,00
433827	Instalacoes de Captacao de Aguas	0,00	0,00	669 676,27	0,00
433829	Outros	0,00	0,00	884,51	0,00
		0,00	0,00	7 612,50	0,00
				24 498,38	0,00

## Balancete Geral

Resultados / 2025

Data: 10-04-2026

Página: 9 de 15

(Valores em Euros)

Conta	Descrição	Mensal				Acumulado			
		Débito	Crédito	Saldo Débito	Saldo Crédito	Débito	Crédito	Saldo Débito	Saldo Crédito
43383	Equipamento Basico	0,00	0,00	0,00	0,00	0,00	0,00	0,00	346 842,39
433831	Equipamento de Alojamento de Utentes	0,00	0,00	0,00	0,00	0,00	0,00	0,00	346 842,39
433832	Equipamento Medico-hospitalar e de Reeducação	0,00	0,00	0,00	0,00	0,00	0,00	0,00	137 006,83
433835	Equipamento de Vigilância e Segurança	0,00	0,00	0,00	0,00	0,00	0,00	0,00	33 111,92
433836	Maquinas Motoras e Operadoras	0,00	0,00	0,00	0,00	0,00	0,00	0,00	2 990,00
433837	Equipamento de Cozinha	0,00	0,00	0,00	0,00	0,00	0,00	0,00	10 279,85
433838	Equipamento de Lavandaria	0,00	0,00	0,00	0,00	0,00	0,00	0,00	34 837,31
433839	Outro	0,00	0,00	0,00	0,00	0,00	0,00	0,00	14 709,30
43384	Equipamento de Transporte	0,00	0,00	0,00	0,00	0,00	0,00	0,00	113 907,18
433841	Veiculos Ligeiros	0,00	0,00	0,00	0,00	0,00	0,00	0,00	209 149,32
433843	Veiculos Pesados	0,00	0,00	0,00	0,00	0,00	0,00	0,00	101 284,88
43385	Equipamento Administrativo	0,00	0,00	0,00	0,00	0,00	0,00	0,00	107 864,44
433851	Mobiliario e Utensilios Administrativos	0,00	0,00	0,00	0,00	0,00	0,00	0,00	44 239,32
433852	Maquinas de Escritorio	0,00	0,00	0,00	0,00	0,00	0,00	0,00	6 276,86
433853	Mobiliario e Equipamento Social	0,00	0,00	0,00	0,00	0,00	0,00	0,00	3 483,00
433854	Equipamento Informatico	0,00	0,00	0,00	0,00	0,00	0,00	0,00	22 942,33
433855	Equipamento Diverso	0,00	0,00	0,00	0,00	0,00	0,00	0,00	8 481,09
43387	Outros activos fixos tangiveis	0,00	0,00	0,00	0,00	0,00	0,00	0,00	3 056,04
433871	Ferramentas e Utensilios	0,00	0,00	0,00	0,00	0,00	0,00	0,00	79 058,56
4338713	Para Trabalhos Agricolas e Silvicolas	0,00	0,00	0,00	0,00	0,00	0,00	0,00	8 998,96
4338719	Outras	0,00	0,00	0,00	0,00	0,00	0,00	0,00	1 003,96
433872	Sistema de Som	0,00	0,00	0,00	0,00	0,00	0,00	0,00	7 995,00
433879	Outras Imobilizacoes Corporneas	0,00	0,00	0,00	0,00	0,00	0,00	0,00	8 660,65
44	Activos intangiveis	0,00	0,00	0,00	0,00	0,00	0,00	0,00	61 398,95
442	Outros activos intangiveis	0,00	0,00	0,00	0,00	0,00	0,00	0,00	1 369,89
4423	Programas de computador	0,00	0,00	0,00	0,00	0,00	0,00	0,00	1 369,89
4428	Amortizacoes acumuladas	0,00	0,00	0,00	0,00	0,00	0,00	0,00	1 434,70
45	Investimentos em curso	0,00	0,00	0,00	0,00	0,00	0,00	0,00	1 369,89
453	Activos fixos tangiveis em curso	0,00	0,00	0,00	0,00	0,00	0,00	0,00	16 418,04
4534	Elevador	0,00	0,00	0,00	0,00	0,00	0,00	0,00	16 418,04
56	Resultados transitados	0,00	0,00	0,00	0,00	0,00	0,00	0,00	16 418,04
									3 929 931,06

F3M - Information Systems, SA

processado por computador - VISEUGEST LDA

Balancete Geral

Resultados / 2025

Data: 10-04-2026

Página: 10 de 15

*João José Borja*  
 (Valores em Euros)

Conta	Descrição	Mensal			Acumulado					
		Débito	Crédito	Saldo Débito	Saldo Crédito	Débito	Crédito	Saldo Débito	Saldo Crédito	
59	Outras variações nos fundos patrimoniais	0,00	0,00	0,00	0,00	0,00	18 250,00	395 104,52	0,00	376 854,52
593	Subsídios	0,00	0,00	0,00	0,00	0,00	18 250,00	345 250,00	0,00	327 000,00
5932	Outros	0,00	0,00	0,00	0,00	0,00	18 250,00	345 250,00	0,00	327 000,00
593201	Câmara Municipal Penalva do Castelo (Obras) 125.000	0,00	0,00	0,00	0,00	0,00	2 500,00	82 500,00	0,00	80 000,00
593203	Junta de Freguesia Castelo de Penalva- Obras	0,00	0,00	0,00	0,00	0,00	250,00	8 250,00	0,00	8 000,00
593205	Câmara Municipal Penalva Castelo - Obra Lar	0,00	0,00	0,00	0,00	0,00	4 500,00	202 500,00	0,00	198 000,00
593206	Município Penalva - Aquisição viatura	0,00	0,00	0,00	0,00	0,00	3 000,00	12 000,00	0,00	9 000,00
593207	PRR - Mobilidade verde	0,00	0,00	0,00	0,00	0,00	8 000,00	40 000,00	0,00	32 000,00
594	Doações	0,00	0,00	0,00	0,00	0,00	0,00	49 854,52	0,00	49 854,52
61	Custo das mercadorias vendidas e das matérias consumidas	0,00	113 080,93	0,00	113 080,93	0,00	113 080,93	113 080,93	0,00	0,00
612	Matérias-primas, subsidiárias e de consumo	0,00	90 245,95	0,00	90 245,95	0,00	90 245,95	90 245,95	0,00	0,00
6121	Materias Primas	0,00	90 245,95	0,00	90 245,95	0,00	90 245,95	90 245,95	0,00	0,00
61211	Generos Alimentares	0,00	89 542,57	0,00	89 542,57	0,00	89 542,57	89 542,57	0,00	0,00
61212	Especificas da Actividade Agricola e Silvicola	0,00	378,90	0,00	378,90	0,00	378,90	378,90	0,00	0,00
612122	Sementes e Plantas	0,00	378,90	0,00	378,90	0,00	378,90	378,90	0,00	0,00
61213	Especificas da Actividade Pecuaria	0,00	324,48	0,00	324,48	0,00	324,48	324,48	0,00	0,00
612131	Alimentacao para Animais	0,00	324,48	0,00	324,48	0,00	324,48	324,48	0,00	0,00
614	Materiais de consumo	0,00	22 834,98	0,00	22 834,98	0,00	22 834,98	22 834,98	0,00	0,00
6144	Material Clinico	0,00	3 085,71	0,00	3 085,71	0,00	3 085,71	3 085,71	0,00	0,00
6146	Material de incontinência	0,00	19 749,27	0,00	19 749,27	0,00	19 749,27	19 749,27	0,00	0,00
62	Fornecimentos e serviços externos	0,00	169 334,24	0,00	169 334,24	0,00	172 040,25	172 040,25	0,00	0,00
621	Subcontratos	0,00	3 423,66	0,00	3 423,66	0,00	3 423,66	3 423,66	0,00	0,00
6212	Fornecimentos Refeições Cantina Social	0,00	3 423,66	0,00	3 423,66	0,00	3 423,66	3 423,66	0,00	0,00
622	Serviços especializados	0,00	44 959,32	0,00	44 959,32	0,00	45 439,02	45 439,02	0,00	0,00
6221	Trabalhos especializados	0,00	6 371,21	0,00	6 371,21	0,00	6 850,91	6 850,91	0,00	0,00
6223	Vigilância e segurança	0,00	665,85	0,00	665,85	0,00	665,85	665,85	0,00	0,00
6224	Honorários	0,00	14 985,20	0,00	14 985,20	0,00	14 985,20	14 985,20	0,00	0,00
6225	Comissões	0,00	427,04	0,00	427,04	0,00	427,04	427,04	0,00	0,00
6226	Conservação e reparação	0,00	22 510,02	0,00	22 510,02	0,00	22 510,02	22 510,02	0,00	0,00
62261	Edifícios	0,00	10 896,04	0,00	10 896,04	0,00	10 896,04	10 896,04	0,00	0,00
62262	Viaturas	0,00	1 118,68	0,00	1 118,68	0,00	1 118,68	1 118,68	0,00	0,00

Balancete Geral

Resultados / 2025

Data: 10-04-2026

Página: 11 de 15

*Wagner*  
(Valores em Euros)

Conta	Descrição	Mensal			Acumulado				
		Débito	Crédito	Saldo Débito	Saldo Crédito	Débito	Crédito	Saldo Débito	Saldo Crédito
62263	Equipamentos	0,00	5 172,73	0,00	5 172,73	5 172,73	0,00	0,00	0,00
62264	Elevadores	0,00	5 322,57	0,00	5 322,57	5 322,57	0,00	0,00	0,00
623	Materiais	0,00	6 361,73	0,00	6 361,73	7 438,78	0,00	0,00	0,00
6231	Ferramentas e utensílios de desgaste rápido	0,00	3 578,75	0,00	3 578,75	4 655,80	0,00	0,00	0,00
6233	Material de escritório	0,00	1 435,16	0,00	1 435,16	1 435,16	0,00	0,00	0,00
6234	Artigos para oferta	0,00	794,75	0,00	794,75	794,75	0,00	0,00	0,00
6235	Material Didático	0,00	99,52	0,00	99,52	99,52	0,00	0,00	0,00
6236	Jornais e Revistas	0,00	30,00	0,00	30,00	30,00	0,00	0,00	0,00
6238	Outros	0,00	423,55	0,00	423,55	423,55	0,00	0,00	0,00
62381	Rouparia	0,00	423,55	0,00	423,55	423,55	0,00	0,00	0,00
624	Energia e fluidos	0,00	423,55	0,00	423,55	423,55	0,00	0,00	0,00
6241	Electricidade	0,00	423,55	0,00	423,55	423,55	0,00	0,00	0,00
6242	Combustíveis	0,00	70 983,44	0,00	70 983,44	72 055,69	0,00	0,00	0,00
6243	Água	0,00	16 525,06	0,00	16 525,06	17 597,31	0,00	0,00	0,00
6244	Gás	0,00	3 470,22	0,00	3 470,22	3 470,22	0,00	0,00	0,00
625	Deslocações, estadas e transportes	0,00	2 333,52	0,00	2 333,52	2 333,52	0,00	0,00	0,00
6251	Deslocações e estadas	0,00	48 654,64	0,00	48 654,64	48 654,64	0,00	0,00	0,00
62511	Pessoal	0,00	217,35	0,00	217,35	217,35	0,00	0,00	0,00
626	Serviços diversos	0,00	217,35	0,00	217,35	217,35	0,00	0,00	0,00
6262	Comunicação	0,00	217,35	0,00	217,35	217,35	0,00	0,00	0,00
6263	Seguros	0,00	43 388,74	0,00	43 388,74	43 465,75	0,00	0,00	0,00
62631	Multiriscos	0,00	3 369,45	0,00	3 369,45	3 382,04	0,00	0,00	0,00
62632	Automóvel	0,00	3 743,15	0,00	3 743,15	3 762,93	0,00	0,00	0,00
6265	Contencioso e notariado	0,00	1 852,52	0,00	1 852,52	1 852,52	0,00	0,00	0,00
6267	Limpeza, higiene e conforto	0,00	1 890,63	0,00	1 890,63	1 910,41	0,00	0,00	0,00
6268	Outros serviços	0,00	172,00	0,00	172,00	172,00	0,00	0,00	0,00
62681	Encargos de Saude com Utentes	0,00	22 785,26	0,00	22 785,26	22 785,26	0,00	0,00	0,00
62682	Transporte de Utentes	0,00	13 318,88	0,00	13 318,88	13 363,52	0,00	0,00	0,00
62683	Tratamento de Resíduos	0,00	9 937,50	0,00	9 937,50	9 937,50	0,00	0,00	0,00
62685	Serviços Funebres	0,00	1 316,05	0,00	1 316,05	1 360,69	0,00	0,00	0,00
63	Gastos com o Pessoal	0,00	545,27	0,00	545,27	545,27	0,00	0,00	0,00
		0,00	1 520,06	0,00	1 520,06	1 520,06	0,00	0,00	0,00
		0,00	431 739,71	0,00	431 739,71	465 421,53	0,00	0,00	0,00

## Balancete Geral

Resultados / 2025

Data: 10-04-2026

Página: 12 de 15

(Valores em Euros)

Conta	Descrição	Mensal			Acumulado				
		Débito	Crédito	Saldo Débito	Saldo Crédito	Débito	Crédito	Saldo Débito	Saldo Crédito
632	Remunerações do pessoal	0,00	342 698,72	0,00	342 698,72	366 150,62	0,00	0,00	0,00
6321	Vencimentos	0,00	312 910,05	0,00	312 910,05	334 907,95	0,00	0,00	0,00
6322	Remuneracoes Adicionais	0,00	29 788,67	0,00	29 788,67	31 242,67	0,00	0,00	0,00
63221	Subsidios de Alimentacao	0,00	2 035,50	0,00	2 035,50	2 035,50	0,00	0,00	0,00
63223	Diuturnidades	0,00	8 171,30	0,00	8 171,30	9 305,30	0,00	0,00	0,00
63227	Subsidio de Transporte	0,00	2 548,80	0,00	2 548,80	2 548,80	0,00	0,00	0,00
63228	Outras	0,00	17 033,07	0,00	17 033,07	17 353,07	0,00	0,00	0,00
632282	Trabalho Nocturno	0,00	12 268,43	0,00	12 268,43	12 268,43	0,00	0,00	0,00
632283	Férias Não Gozadas	0,00	2 524,64	0,00	2 524,64	2 524,64	0,00	0,00	0,00
632287	Direção Técnica	0,00	2 240,00	0,00	2 240,00	2 560,00	0,00	0,00	0,00
635	Encargos sobre remunerações	0,00	84 371,84	0,00	84 371,84	94 494,57	0,00	0,00	0,00
6351	Seguranca Social	0,00	84 371,84	0,00	84 371,84	94 494,57	0,00	0,00	0,00
636	Seguros de acidentes no trabalho e doenças profiss	0,00	3 506,38	0,00	3 506,38	3 613,57	0,00	0,00	0,00
638	Outros gastos com o pessoal	0,00	1 162,77	0,00	1 162,77	1 162,77	0,00	0,00	0,00
6381	Indemnizacoes por Despedimento	0,00	738,53	0,00	738,53	738,53	0,00	0,00	0,00
6386	Higiene e segurança no trabalho	0,00	374,24	0,00	374,24	374,24	0,00	0,00	0,00
6387	Formação	0,00	50,00	0,00	50,00	50,00	0,00	0,00	0,00
64	Gastos de depreciação e de amortização	0,00	117 440,35	0,00	117 440,35	117 440,35	0,00	0,00	0,00
642	Activos fixos tangíveis	0,00	117 375,55	0,00	117 375,55	117 375,55	0,00	0,00	0,00
6422	Edifícios e Outras Construcões	0,00	56 353,77	0,00	56 353,77	56 353,77	0,00	0,00	0,00
64221	Edifícios	0,00	56 301,74	0,00	56 301,74	56 301,74	0,00	0,00	0,00
64226	Estradas e Arruamentos	0,00	52,03	0,00	52,03	52,03	0,00	0,00	0,00
6423	Equipamento Basico	0,00	23 888,80	0,00	23 888,80	23 888,80	0,00	0,00	0,00
64231	Equipamento de Alojamento de Utentes	0,00	5 851,60	0,00	5 851,60	5 851,60	0,00	0,00	0,00
64232	Equipamento Medico-hospitalar e de Reeducacao	0,00	67,95	0,00	67,95	67,95	0,00	0,00	0,00
64236	Maquinas Motoras e Operadoras	0,00	274,91	0,00	274,91	274,91	0,00	0,00	0,00
64237	Equipamento de Cozinha	0,00	3 100,63	0,00	3 100,63	3 100,63	0,00	0,00	0,00
64238	Equipamento de Lavandaria	0,00	4 320,77	0,00	4 320,77	4 320,77	0,00	0,00	0,00
64239	Outro	0,00	10 272,94	0,00	10 272,94	10 272,94	0,00	0,00	0,00
6424	Equipamento de Transporte	0,00	29 540,22	0,00	29 540,22	29 540,22	0,00	0,00	0,00
64241	Veiculos Ligeiros	0,00	29 540,22	0,00	29 540,22	29 540,22	0,00	0,00	0,00

F3M - Information Systems, SA

processado por computador - VISEUGEST LDA

## Balancete Geral

Resultados / 2025

Data: 10-04-2026

Página: 13 de 15

*Yvone Rosa*  
Yvone Rosa

(Valores em Euros)

Conta	Descrição	Mensal			Acumulado				
		Débito	Crédito	Saldo Débito	Saldo Crédito	Débito	Crédito	Saldo Débito	Saldo Crédito
6425	Equipamento Administrativo	0,00	450,67	0,00	450,67	450,67	0,00	0,00	0,00
64254	Equipamento Informatico	0,00	450,67	0,00	450,67	450,67	0,00	0,00	0,00
64271	Ferramentas e Utensilios	0,00	103,96	0,00	103,96	103,96	0,00	0,00	0,00
642713	Para Trabalhos Agricolas e Silvícolas	0,00	103,96	0,00	103,96	103,96	0,00	0,00	0,00
64272	Sistema de Som	0,00	72,97	0,00	72,97	72,97	0,00	0,00	0,00
64279	Outras Imobilizacoes Corporeas	0,00	6 965,16	0,00	6 965,16	6 965,16	0,00	0,00	0,00
643	Activos intangiveis.	0,00	64,80	0,00	64,80	64,80	0,00	0,00	0,00
68	Outros gastos	0,00	16 573,12	0,00	16 573,12	16 573,12	0,00	0,00	0,00
681	Impostos	0,00	702,56	0,00	702,56	702,56	0,00	0,00	0,00
6813	Taxas	0,00	702,56	0,00	702,56	702,56	0,00	0,00	0,00
688	Outros	0,00	15 870,56	0,00	15 870,56	15 870,56	0,00	0,00	0,00
6881	Correções relativas a periodos anteriores	0,00	5 370,56	0,00	5 370,56	5 370,56	0,00	0,00	0,00
68812	Outras correções de periodos anteriores	0,00	5 370,56	0,00	5 370,56	5 370,56	0,00	0,00	0,00
6882	Donativos	0,00	10 300,00	0,00	10 300,00	10 300,00	0,00	0,00	0,00
6888	Outros não especificados	0,00	200,00	0,00	200,00	200,00	0,00	0,00	0,00
688809	Outros	0,00	200,00	0,00	200,00	200,00	0,00	0,00	0,00
72	Prestações de serviços	1 201 818,66	0,00	1 201 818,66	0,00	1 204 947,15	0,00	0,00	0,00
721	Quotas dos utilizadores, Matrículas e Mensalidades de Utente	683 382,00	0,00	683 382,00	0,00	686 136,00	0,00	0,00	0,00
7214	Terceria Idade	683 382,00	0,00	683 382,00	0,00	686 136,00	0,00	0,00	0,00
72141	Lares	683 382,00	0,00	683 382,00	0,00	686 136,00	0,00	0,00	0,00
725	Serviços secundários	31 928,85	0,00	31 928,85	0,00	32 041,85	0,00	0,00	0,00
72502	Fraldas	23 494,20	0,00	23 494,20	0,00	23 607,20	0,00	0,00	0,00
72503	Transportes	5 049,65	0,00	5 049,65	0,00	5 049,65	0,00	0,00	0,00
72508	Material Enfermagem	3 175,00	0,00	3 175,00	0,00	3 175,00	0,00	0,00	0,00
72509	Fisioterapia	210,00	0,00	210,00	0,00	210,00	0,00	0,00	0,00
729	Entidades Públicas	486 507,81	0,00	486 507,81	0,00	486 769,30	0,00	0,00	0,00
7291	ISS, IP	486 507,81	0,00	486 507,81	0,00	486 769,30	0,00	0,00	0,00
72912	Família e Comunidade	3 423,66	0,00	3 423,66	0,00	3 423,66	0,00	0,00	0,00
7291214	Refeitórios Cantina Social	3 423,66	0,00	3 423,66	0,00	3 423,66	0,00	0,00	0,00
72914	Terceria Idade	483 084,15	0,00	483 084,15	0,00	483 345,64	0,00	0,00	0,00
7291411	ERPI	483 084,15	0,00	483 084,15	0,00	483 345,64	0,00	0,00	0,00

F3M - Information Systems, SA

processado por computador - VISEUGEST LDA

## Balancete Geral

Resultados / 2025

Data: 10-04-2026

Página: 14 de 15

(Valores em Euros)

Conta	Descrição	Mensal				Acumulado			
		Débito	Crédito	Saldo Débito	Saldo Crédito	Débito	Crédito	Saldo Débito	Saldo Crédito
72914111	Acordo	440 150,15	0,00	440 150,15	0,00	440 411,64	0,00	440 411,64	0,00
72914112	Vagas Reservadas	42 934,00	0,00	42 934,00	0,00	42 934,00	0,00	42 934,00	0,00
75	Subsídios, doações e legados à exploração	24 346,41	0,00	24 346,41	0,00	24 346,41	0,00	24 346,41	0,00
751	Subsídios das Entidades Públicas	2 100,00	0,00	2 100,00	0,00	2 100,00	0,00	2 100,00	0,00
7515	Autarquias	2 100,00	0,00	2 100,00	0,00	2 100,00	0,00	2 100,00	0,00
753	Doações e heranças	22 246,41	0,00	22 246,41	0,00	22 246,41	0,00	22 246,41	0,00
7531	Doações	22 246,41	0,00	22 246,41	0,00	22 246,41	0,00	22 246,41	0,00
75311	Em Numerário	21 931,41	0,00	21 931,41	0,00	21 931,41	0,00	21 931,41	0,00
75312	Em Espécie	315,00	0,00	315,00	0,00	315,00	0,00	315,00	0,00
78	Outros rendimentos	30 333,52	0,00	30 333,52	0,00	30 377,84	0,00	30 377,84	0,00
782	Descontos de pronto pagamento obtidos	269,92	0,00	269,92	0,00	314,24	0,00	314,24	0,00
787	Rendimentos em investimentos não financeiros	1 675,39	0,00	1 675,39	0,00	1 675,39	0,00	1 675,39	0,00
7872	Simistros	1 675,39	0,00	1 675,39	0,00	1 675,39	0,00	1 675,39	0,00
788	Outros	28 388,21	0,00	28 388,21	0,00	28 388,21	0,00	28 388,21	0,00
7881	Correções relativas a períodos anteriores	334,26	0,00	334,26	0,00	334,26	0,00	334,26	0,00
78812	Outras correções de períodos anteriores	334,26	0,00	334,26	0,00	334,26	0,00	334,26	0,00
7883	Imputação de subsídios para investimentos	18 250,00	0,00	18 250,00	0,00	18 250,00	0,00	18 250,00	0,00
78832	Outros	18 250,00	0,00	18 250,00	0,00	18 250,00	0,00	18 250,00	0,00
7888	Outros não especificados	9 803,95	0,00	9 803,95	0,00	9 803,95	0,00	9 803,95	0,00
78882	Receita da Máquina de Café	5 910,16	0,00	5 910,16	0,00	5 910,16	0,00	5 910,16	0,00
78883	Comparticipação por utilização de equipamentos	906,63	0,00	906,63	0,00	906,63	0,00	906,63	0,00
78885	Consignação de IRS	667,10	0,00	667,10	0,00	667,10	0,00	667,10	0,00
78886	Reembolso despesas funeral	1 520,06	0,00	1 520,06	0,00	1 520,06	0,00	1 520,06	0,00
78888	Outros	800,00	0,00	800,00	0,00	800,00	0,00	800,00	0,00
79	Juros, dividendos e outros rendimentos similares	36 054,84	0,00	36 054,84	0,00	36 054,84	0,00	36 054,84	0,00
791	Juros obtidos	36 054,84	0,00	36 054,84	0,00	36 054,84	0,00	36 054,84	0,00
7911	De depósitos	36 054,84	0,00	36 054,84	0,00	36 054,84	0,00	36 054,84	0,00
81	Resultado líquido do período	1 736 938,51	0,00	0,00	444 385,08	36 054,84	0,00	36 054,84	0,00
811	Resultado antes de impostos	1 292 553,43	1 292 553,43	0,00	0,00	1 708 949,43	2 153 334,51	2 153 334,51	444 385,08
818	Resultado líquido	0,00	444 385,08	0,00	444 385,08	1 292 553,43	0,00	1 292 553,43	0,00
	<b>Totais</b>	<b>2 585 106,86</b>	<b>2 585 106,86</b>	<b>1 292 553,43</b>	<b>1 292 553,43</b>	<b>13 104 593,11</b>	<b>13 104 593,11</b>	<b>6 249 314,75</b>	<b>6 249 314,75</b>

  
(Valores em Euros)

Conta	Descrição	Mensal				Acumulado			
		Débito	Crédito	Saldo Débito	Saldo Crédito	Débito	Crédito	Saldo Débito	Saldo Crédito
	Saldo Geral								

ATAS DE APROVAÇÃO  
DE CONTAS

----- **Parecer do Conselho Fiscal 1 / 2026** -----

----- Aos dezasseis dias do mês de abril do ano de dois mil e vinte e seis, às vinte e uma horas, reuniu o Conselho Fiscal do Centro Social Paroquial de Castelo de Penalva, sita no Largo de São Pedro – 3550-039 Castelo de Penalva, com a seguinte ordem de trabalhos: -----

----- Ponto um – Apreciação e emissão de parecer sobre o Relatório de Atividades e Contas do exercício do ano de dois mil e vinte e cinco. -----

----- No ponto um da ordem de trabalhos, no exercício das suas competências, o Conselho Fiscal procedeu à análise do Relatório de Atividades e das Contas de Gerência apresentados pela Direção. Foram examinados os documentos contabilísticos, os extratos bancários e o Balanço, tendo-se verificado que: -----

- As contas refletem a situação patrimonial da instituição; -----
- O saldo positivo encontra-se devidamente documentado; -----
- Foram respeitados as normas legais e estatutárias aplicáveis. -----

----- Assim sendo, e após analisar os documentos apresentados, o Conselho Fiscal refere que, face ao que antecede e cumpridas que estão as disposições estatutárias, o mesmo delibera dar parecer favorável ao Relatório de Gestão e Contas do Exercícios de dois mil e vinte e cinco; e à proposta de Aplicação do Resultado Líquido do Exercício efetuada pela Direção. -----

----- O Conselho Fiscal manifestou o seu agrado pela gestão equilibrada evidenciada no saldo positivo apurado. Em face do exposto, os membros deliberaram, por unanimidade, dar parecer favorável à aprovação de contas. -----

----- Nada mais havendo a tratar, deu-se por encerrada a reunião da qual se lavrou a presente ata que depois de lida e aprovada, vai ser assinada por todos os membros presentes. -----

O Conselho Fiscal:

António Luiz Figueiredo Ribeiro  
Mário Alves de Jesus



----- **Ata número duzentos e treze** -----

----- Aos dezasseis dias do mês de abril do ano de dois mil e vinte e seis, às vinte horas e trinta minutos, reuniu a Direção do Centro Social Paroquial de Castelo de Penalva, sita no Largo de São Pedro – 3550-039 Castelo de Penalva, com a seguinte ordem de trabalhos: -----

Ponto um – Apresentação, análise, discussão e aprovação do Relatório de Atividades e Contas relativos ao ano de dois mil e vinte e cinco; -----

Ponto dois – Preparação da proposta de aplicação dos resultados; -----

Ponto três – Outros assuntos. -----

----- O Presidente da Direção deu início à reunião, com a presença de todos os elementos da Direção, colocando os presentes ao corrente da situação atual da instituição, fazendo referência ao funcionamento diário e à aplicação de todas as medidas que contribuem para que se continue a prestar serviços de qualidade, que asseguram a saúde e o bem-estar dos utentes. -----


----- Dando cumprimento ao ponto um da ordem de trabalhos, procedeu-se à apresentação, análise, discussão e aprovação do Relatório de Atividades e Contas relativos ao ano de dois mil e vinte e cinco. Após análise detalhada dos documentos contabilísticos e verificação do cumprimento das metas definidas, tendo a instituição obtido um resultado líquido bastante positivo, os membros da Direção deliberaram, por unanimidade, aprovar os referidos documentos. Foi ainda salientado que todos os documentos refletem fielmente a situação financeira e patrimonial da instituição. -----

----- O Presidente da Direção referiu que os valores apresentados são o resultado de uma gestão financeira eficaz e da adequada organização dos recursos humanos. Estes resultados comprovam a sólida sustentabilidade financeira da instituição, fruto de uma estratégia proativa, que permite e facilita investimentos em equipamentos novos para a prestação de cuidados de excelência aos utentes desta instituição. -----

----- Por último, no ponto dois, face ao resultado positivo apurado, a Direção irá propor ao Conselho Fiscal que o resultado líquido do ano de dois mil e vinte e cinco seja mantido em resultados transitados. -----

----- Nada mais havendo a tratar, deu-se por encerrada a reunião da qual se lavrou a presente ata que depois de lida e aprovada, vai ser assinada por todos os membros presentes. -----

A Direção

  
-----  
Ponto um: António Augusto Fernandes  
-----  
Margarite do Carmo Sérgio  
-----  
Paula Maria Amoral Gonçalves  
-----  
António Figueiredo Pais




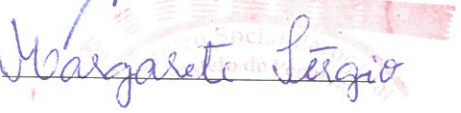
## Declaração de responsabilidade

No âmbito do processo de Prestação de Contas da Gerência do período de 01 de janeiro de 2025 a 31 de dezembro de 2025, declaramos, sob compromisso de honra, enquanto titulares responsáveis pela elaboração, aprovação e remessa das contas do Centro Social Paroquial de Castelo de Penalva ao órgão competente para a verificação da sua legalidade que:

1. De acordo com o estabelecido pelo n.º 2, do Artigo 14º-A, do Decreto-Lei n.º 172-A/2014, 14 novembro, as contas relativas ao exercício de 2025 foram publicitadas no sítio institucional eletrónico desta Instituição, [www.castpenalva.missaocsp.com](http://www.castpenalva.missaocsp.com), em 14-05-2026.
2. De acordo com o estabelecido pelo Artigo 23º do Decreto-Lei n.º 172-A/2014, 14 novembro sempre que sejam realizadas obras de montante superior a 25.000,00€ a entidade está obrigada adotar o Código dos Contratos Públicos, pelo que no exercício de 2025 a entidade (selecionar apenas uma das seguintes opções):

- Realizou obras superiores a 25.000 € e aplicou o Código dos Contratos Públicos.
- Realizou obras superiores a 25.000 €, mas não aplicou o Código dos Contratos Públicos.
- Não realizou obras superiores a 25.000 €, pelo que não se aplica o Art.º 23º
- A entidade não recebeu apoios financeiros públicos, pelo que não se aplica o Art.º 23º \*

O órgão de administração:

  
  
Margarite Sérgio

\*Consideram-se apoios financeiros públicos todas as subvenções públicas contabilizadas na conta 751 - Subsídios das Entidades Públicas, de acordo com a portaria que define o Código de Contas das Entidades do Setor Não Lucrativo (Portaria n.º 218/2015 de 23 de julho)

